

**ELEKSE ELEKTRONİK PARA VE ÖDEME
KURULUŞU ANONİM ŞİRKETİ**

**31 ARALIK 2023 TARİHİNDE SONA EREN
HESAP DÖNEMİNE AİT KONSOLİDE
OLMAYAN FİNANSAL TABLOLAR VE
DİPNOTLAR**

BAĞIMSIZ DENETÇİ RAPORU

Elekse Elektronik Para ve Ödeme Kuruluşu A.Ş

Genel Kurulu'na:

A. Finansal Tabloların Bağımsız Denetimi

Görüş

Elekse Elektronik Para ve Ödeme Kuruluşu A.Ş.'nin ("Şirket") 31 Aralık 2023 tarihli konsolide olmayan finansal durum tablosu ile aynı tarihte sona eren hesap dönemine ait, konsolide olmayan kar veya zarar ve diğer kapsamlı gelir tablosu, konsolide olmayan özkaynak değişim tablosu ve konsolide olmayan nakit akış tablosu ile önemli muhasebe politikalarının özeti de dahil olmak üzere finansal tablo dipnotlarından oluşan konsolide olmayan finansal tablolarını denetlemiştir bulunuyoruz.

Görüşümüze göre, ilişikteki finansal tablolar, Şirket'in 31 Aralık 2023 tarihi itibarıyla finansal durumunu ve aynı tarihte sona eren hesap dönemine ait finansal performansını ve nakit akışlarını Türkiye Muhasebe Standartları'na ("TMS"), uygun olarak tüm önemli yönleriyle gerçeğe uygun bir biçimde sunmaktadır.

Görüşün Dayanağı

Yaptığımız bağımsız denetim, Kamu Gözetimi, Muhasebe ve Denetim Standartları Kurumu ("KGK") tarafından yayımlanan Türkiye Denetim Standartları'nın bir parçası olan Bağımsız Denetim Standartları'na ("BDS") uygun olarak yürütülmüştür. Bu standartlar kapsamındaki sorumluluklarımız, raporumuzun "Bağımsız Denetçinin Finansal Tabloların Bağımsız Denetimine İlişkin Sorumlulukları" bölümünde ayrıntılı bir şekilde açıklanmıştır. KGK tarafından yayımlanan Bağımsız Denetçiler için Etik Kurallar ("Etik Kurallar") ile finansal tabloların bağımsız denetimiyle ilgili mevzuatta yer alan etik hükümlere uygun olarak Şirket'ten bağımsız olduğumuzu beyan ederiz. Etik Kurallar ve mevzuat kapsamındaki etiğe ilişkin diğer sorumluluklar da tarafımızca yerine getirilmiştir. Bağımsız denetim sırasında elde ettiğimiz bağımsız denetim kanıtlarının, görüşümüzün oluşturulması için yeterli ve uygun bir dayanak oluşturduğuna inanıyoruz.

Kilit Denetim Konuları

Kilit denetim konuları, mesleki muhakememize göre cari döneme ait finansal tabloların bağımsız denetiminde en çok önem arz eden konulardır. Kilit denetim konuları, bir bütün olarak finansal tabloların bağımsız denetimi çerçevesinde ve finansal tablolara ilişkin görüşümüzün oluşturulmasında ele alınmış olup, bu konular hakkında ayrı bir görüş bildirmiyoruz.

<i>Kilit Denetim Konuları</i>	<i>Konunun Denetimde Nasıl Ele Alındığı</i>
Hasılatın Kaydedilmesi	
Şirket hizmet sektöründe yer almakta olup 6493 sayılı kanuna tabi olarak ödeme hizmeti faaliyetlerinde ödeme kuruluşu olarak faaliyette sunmaktadır.	Bu alanda uyguladığımız denetim prosedürlerimiz aşağıdakileri içermektedir:
Hasılat, yıl içerisinde uygulanan stratejinin sonuçlarının değerlendirilmesi ve performans takibi açısından önemli bir ölçüm kriteri olması ve doğası gereği hile ve hata kaynaklı riskler	-Şirket yönetiminin uyguladığı muhasebe politikalarının TFRS'ye uygunluğunun değerlendirilmesi, -Hasılat sürecine ilişkin kontrollerin dizaynı ve uygulanması değerlendirilmiştir. Şirketin satış

▼ Tel: +90 216 372 70 00 ▼ Fax: +90 216 372 70 01 ▼ E-Mail: info@kaizendenetim.com

▼ Adres: Kaizen Bağımsız-Denetim A.Ş. Kozyatağı Mh. Değirmen Sk. Cemalbey İş Merkezi No:11 Kat 3 Daire 12 Kadıköy - İstanbul

barındırması sebebiyle "hasılatın kaydedilmesi" hususu kilit denetim konusu olarak tespit edilmiştir. 31 Aralık 2023 itibarıyla Şirket'in satış hasılatı 490.623.515 TL olup, hasılat ile ilgili muhasebe politikalarına ve tutarlarına ilişkin açıklamalar Hasılat dipnotunda yer almaktadır. (Dipnot 23)	ve teslimat prosedürleri analiz edilmiştir. -Hesap dönemi içerisinde gerçekleştirilmiş işlemlerden seçilen örneklem üzerinden, işlem bazında gelir tutarının uygun olarak muhasebeleştirildiğini doğrulamak üzere ilgili destekleyici belgelerle bu işlem detayları karşılaştırılarak test edilmiştir. -Finansal tablolarda ve açıklayıcı dipnotlarda yer alan bilgilerin uygunluğu, açıklanan bilgilerin finansal tablo okuyucuları için önemi dikkate alınıp tarafımızca sorgulanmıştır.
--	--

Yönetimin ve Üst Yönetimden Sorumlu Olanların Finansal Tablolara İlişkin Sorumlulukları

Şirket yönetimi; konsolide olmayan finansal tabloların TMS'lere uygun olarak hazırlanmasından, gerçeğe uygun bir biçimde sunumundan ve hata veya hile kaynaklı önemli yanlışlık içermeyecek şekilde hazırlanması için gerekli gördüğü iç kontrolden sorumludur.

Finansal tabloları hazırlarken yönetim; Şirket'in sürekliliğini devam ettirme kabiliyetinin değerlendirilmesinden, gerektiğinde süreklilikle ilgili hususları açıklamaktan ve Şirket'i tasfiye etme ya da ticari faaliyeti sona erdirme niyeti ya da mecburiyeti bulunmadığı sürece işletmenin sürekliliği esasını kullanmaktan sorumludur.

Üst yönetimden sorumlu olanlar, Şirket'in finansal raporlama sürecinin gözetiminden sorumludur.

Bağımsız Denetçinin Finansal Tabloların Bağımsız Denetimine İlişkin Sorumlulukları

Bir bağımsız denetimde, biz bağımsız denetçilerin sorumlulukları şunlardır:

Amacımız, bir bütün olarak finansal tabloların hata veya hile kaynaklı önemli yanlışlık içerip içermediğine ilişkin makul güvence elde etmek ve görüşümüzü içeren bir bağımsız denetçi raporu düzenlemektir. BDS'lere uygun olarak yürütülen bir bağımsız denetim sonucunda verilen makul güvence; yüksek bir güvence seviyesidir ancak, var olan önemli bir yanlışlığın her zaman tespit edileceğini garanti etmez. Yanlışlıklar hata veya hile kaynaklı olabilir. Yanlışlıkların, tek başına veya toplu olarak, finansal tablo kullanıcılarının bu tablolara istinaden alacakları ekonomik kararları etkilemesi makul ölçüde bekleniyorsa bu yanlışlıklar önemli olarak kabul edilir.

BDS'lere uygun olarak yürütülen bağımsız denetimin gereği olarak, bağımsız denetim boyunca mesleki muhakememizi kullanmakta ve meslekî şüpheciliğimizi sürdürmekteyiz. Tarafımızca ayrıca:

· Finansal tablolardaki hata veya hile kaynaklı "önemli yanlışlık" riskleri belirlenmekte ve değerlendirilmekte; bu risklere karşılık veren denetim prosedürleri tasarlanmakta ve uygulanmaktadır. Görüşümüze dayanak teşkil edecek yeterli ve uygun denetim kanıtı elde edilmektedir. Hile; muvazaa, sahtekârlık, kasıtlı ihmal, gerçeğe aykırı beyan veya iç kontrol ihlali fiillerini içerebildiğinden, hile kaynaklı önemli bir yanlışlığı tespit edememe riski, hata kaynaklı önemli bir yanlışlığı tespit edememe riskinden yüksektir.

· Şirket'in iç kontrolünün etkinliğine ilişkin bir görüş bildirmek amacıyla değil ama duruma uygun denetim prosedürlerini tasarlamak amacıyla denetimle ilgili iç kontrol değerlendirilmektedir.

· Yönetim tarafından kullanılan muhasebe politikalarının uygunluğu ile yapılan muhasebe tahminleri ile ilgili açıklamaların makul olup olmadığı değerlendirilmektedir.



· Elde edilen denetim kanıtlarına dayanarak Şirket'in sürekliliğini devam ettirme kabiliyetine ilişkin ciddi şüphe oluşturabilecek olay veya şartlarla ilgili önemli bir belirsizliğin mevcut olup olmadığı hakkında ve yönetimin işletmenin sürekliliği esasının kullanılmasının uygunluğu hakkında sonuca varılmaktadır. Önemli bir belirsizliğin mevcut olduğu sonucuna varmamız hâlinde, raporumuzda, finansal tablolarındaki ilgili açıklamalara dikkat çekmemiz ya da bu açıklamaların yetersiz olması durumunda olumlu görüş dışında bir görüş vermemiz gerekmektedir. Vardığımız sonuçlar, bağımsız denetçi raporu tarihine kadar elde edilen denetim kanıtlarına dayanmaktadır. Bununla birlikte, gelecekteki olay veya şartlar Şirket'in sürekliliğini sona erdirebilir.

· Finansal tabloların açıklamaları dâhil olmak üzere, genel sunumu, yapısı ve içeriği ile bu tabloların, temelini oluşturan işlem ve olayları gerçeğe uygun sunumu sağlayacak şekilde yansıtıp yansıtmadığı değerlendirilmektedir.

Diğer hususların yanı sıra, denetim sırasında tespit ettiğimiz önemli iç kontrol eksiklikleri dâhil olmak üzere, bağımsız denetimin planlanan kapsamı ve zamanlaması ile önemli denetim bulgularını üst yönetimden sorumlu olanlara bildirmekteyiz.

Bağımsızlığa ilişkin etik hükümlere uygunluk sağladığımızı üst yönetimden sorumlu olanlara bildirmiş bulunmaktayız. Ayrıca bağımsızlık üzerinde etkisi olduğu düşünülebilecek tüm ilişkiler ve diğer hususlar ile varsa, ilgili önlemleri üst yönetimden sorumlu olanlara iletmış bulunmaktayız.

B. Mevzuattan Kaynaklanan Diğer Yükümlülükler

- i. TTK'nın 402'inci maddesinin dördüncü fıkrası uyarınca Şirket'in 1 Ocak-31 Aralık 2023 hesap döneminde defter tutma düzeninin, finansal tabloların, kanun ile Şirket esas sözleşmesinin finansal raporlamaya ilişkin hükümlerine uygun olmadığına dair önemli bir hususa rastlanmamıştır.
- ii. TTK'nın 402'inci maddesinin dördüncü fıkrası uyarınca Yönetim Kurulu tarafımıza denetim kapsamında istenen açıklamaları yapmış ve talep edilen belgeleri vermiştir.

Bu bağımsız denetimi yürütüp sonuçlandıran sorumlu denetçi Rafet Kalkan'dır.

Kaizen Bağımsız Denetim A.Ş.
İstanbul, 26 Haziran 2024

Rafet Kalkan
Sorumlu Denetçi, YMM

İÇİNDEKİLER	SAYFA NO
FİNANSAL DURUM TABLOSU	1-2
KAR veya ZARAR ve DİĞER KAPSAMLI GELİR TABLOSU	3
ÖZSERMAYE DEĞİŞİM TABLOSU.....	4
NAKİT AKIŞ TABLOSU	5
FİNANSAL TABLOLAR DİPNOTLARI.....	6-42

ELEKSE ELEKTRONİK PARA VE ÖDEME KURULUŞU ANONİM ŞİRKETİ
BAĞIMSIZ DENETİMDEN GEÇMİŞ
31 ARALIK 2023 VE 31 ARALIK 2022 TARİHLİ KONSOLİDE OLMAYAN
FİNANSAL DURUM TABLOSU

(Tutarlar, aksi belirtilmedikçe, Türk Lirası ("TL") olarak, 31 Aralık 2023 tarihi itibarıyla satın alma gücü esasına göre ifade edilmiştir.)

VARLIKLAR	Dipnot	Cari Dönem	Önceki Dönem
		Bağımsız Denetimden Geçmiş 31 Aralık 2023	Bağımsız Denetimden Geçmiş 31 Aralık 2022
DÖNEN VARLIKLAR		164.161.768	137.544.877
Nakit ve Nakit Benzerleri	4	150.255.967	133.255.704
Ödeme Fonu Koruma Hesabı	5	5.604.739	24.805
Finansal Yatırımlar		4.006.066	187.872
Kullanımı Kısıtlı Banka Bakiyeleri	6	117.047	187.872
Gerçeğe Uygun Değer Farkı Kar/Zarara Yansıtılan Finansal Varlıklar	6	3.889.019	-
Gerçeğe Uygun Değer Farkı Kar/Zarara Yansıtılan Olarak Sınıflandırılan	6	3.889.019	-
Finansal Varlıklar			
Ticari Alacaklar		350.936	361.576
İlişkili Olmayan Taraflardan Ticari Alacaklar	9	350.936	361.576
Diğer Alacaklar		124.028	37.334
İlişkili Taraflardan Diğer Alacaklar	3	124.028	-
İlişkili Olmayan Taraflardan Diğer Alacaklar	10	-	37.334
Stoklar	11	1.682.034	79.236
Peşin Ödenmiş Giderler		2.054.908	3.582.697
İlişkili Olmayan Taraflara Peşin Ödenmiş Giderler	12	2.054.908	3.582.697
Diğer Dönen Varlıklar		83.090	15.653
İlişkili Olmayan Taraflardan Diğer Dönen Varlıklar	13	83.090	15.653
DURAN VARLIKLAR		52.552.900	47.881.873
Diğer Alacaklar		13.962	32.892
İlişkili Olmayan Taraflardan Diğer Alacaklar	10	13.962	32.892
Yatırım Amaçlı Gayrimenkuller	14	16.401.089	17.095.658
Maddi Duran Varlıklar	15	22.993.292	21.826.909
Kullanım Hakkı Varlıkları	17	9.447.999	8.409.028
Maddi Olmayan Duran Varlıklar	16	3.676.749	517.386
Peşin Ödenmiş Giderler		19.809	-
İlişkili Olmayan Taraflara Peşin Ödenmiş Giderler	12	19.809	-
TOPLAM VARLIKLAR		216.714.668	185.426.750




Ekteki dipnotlar finansal tabloların tamamlayıcı parçasını oluştururlar.

ELEKSE ELEKTRONİK PARA VE ÖDEME KURULUŞU ANONİM ŞİRKETİ
BAĞIMSIZ DENETİMDEN GEÇMİŞ
31 ARALIK 2023 VE 31 ARALIK 2022 TARİHLİ KONSOLİDE OLMAYAN
FİNANSAL DURUM TABLOSU

(Tutarlar, aksi belirtilmedikçe, Türk Lirası ("TL") olarak, 31 Aralık 2023 tarihi itibarıyla satın alma gücü esasına göre ifade edilmiştir.)

KAYNAKLAR	Dipnot	Bağımsız Dene- timden Geçmiş 31 Aralık 2023	Bağımsız Dene- timden Geçmiş 31 Aralık 2022
KISA VADELİ YÜKÜMLÜLÜKLER		130.401.808	101.704.317
Kısa Vadeli Borçlanmalar		2.203.772	4.497.930
Banka Kredileri	7	489.255	3.011.174
Diğer Kısa Vadeli Borçlanmalar	7	139.128	312.411
Kiralama İşlemlerinden Borçlar	7	1.575.389	1.174.345
Ödeme Hesabı Yükümlülükleri	8	740	1.219
Ticari Borçlar		9.920.618	4.432.863
İlişkili Olmayan Taraplara Ticari Borçlar	9	9.920.618	4.432.863
Çalışanlara Sağlanan Faydalar Kapsamında Borçlar	18	1.170.453	413.695
Diğer Borçlar		7.182.932	2.190.604
İlişkili Taraplara Diğer Borçlar	3	3.500.000	-
İlişkili Olmayan Taraplara Diğer Borçlar	10	3.682.932	2.190.604
Ertelenmiş Gelirler		107.063.138	89.315.240
İlişkili Olmayan Taraplardan Ertelenmiş Gelirler	19	107.063.138	89.315.240
Dönem Karı Vergi Yükümlülüğü	20	2.590.811	-
Kısa Vadeli Karşılıklar		269.344	852.766
Çalışanlara Sağlanan Faydalara İlişkin Kısa Vadeli Karşılıklar	21	224.993	76.303
Diğer Kısa Vadeli Karşılıklar	21	44.351	776.463
UZUN VADELİ YÜKÜMLÜLÜKLER		9.958.351	8.999.490
Uzun Vadeli Borçlanmalar		5.506.710	5.944.203
Banka Kredileri	7	-	-
Kiralama İşlemlerinden Borçlar	7	5.506.710	5.944.203
Diğer Borçlar		1.165.550	768.952
İlişkili Olmayan Taraplara Diğer Borçlar	10	1.165.550	768.952
Uzun Vadeli Karşılıklar		2.202	49.069
Çalışanlara Sağlanan Faydalara İlişkin Uzun Vadeli Karşılıklar	21	2.202	49.069
Ertelenmiş Vergi Yükümlülüğü	20	3.283.889	2.237.266
TOPLAM YÜKÜMLÜLÜKLER		140.360.159	110.703.807
ÖZKAYNAKLAR		76.354.509	74.722.943
Ödenmiş Sermaye	22	36.000.000	36.000.000
Sermaye Düzeltme Farkları	22	19.453.280	19.453.280
Kar veya Zararda Yeniden Sınıflandırılmayacak Birikmiş Diğer Kap- samlı Gelirler (Giderler)		(25.285)	(25.371)
Yeniden Değerleme ve Ölçüm Kazançları (Kayıpları)	22	(25.285)	(25.371)
Tanımlanmış Fayda Planları Yeniden Ölçüm Kazançları (Kayıpları)	22	(25.285)	(25.371)
Kardan Ayrılan Kısıtlanmış Yedekler		1.503.616	674.292
Yasal Yedekler	22	1.503.616	674.292
Geçmiş Yıllar Karları veya Zararları	22	16.579.190	(3.750.141)
Net Dönem Karı veya Zararı	28	2.843.708	22.370.883
TOPLAM KAYNAKLAR		216.714.668	185.426.750



Ekteki dipnotlar finansal tabloların tamamlayıcı parçasını oluştururlar.

ELEKSE ELEKTRONİK PARA VE ÖDEME KURULUŞU ANONİM ŞİRKETİ
BAĞIMSIZ DENETİMDEN GEÇMİŞ
01 OCAK-31 ARALIK 2023 VE 01 OCAK-31 ARALIK 2022 TARİHLİ KONSOLİDE OLMAYAN
KAR VEYA ZARA VE DİĞER KAPSAMLI GELİR TABLOSU

(Tutarlar, aksi belirtilmedikçe, Türk Lirası ("TL") olarak, 31 Aralık 2023 tarihi itibarıyla satın alma gücü esasına göre ifade edilmiştir.)

Kar veya Zarar Tablosu	Dipnot	01.01.- 31.12.2023	01.01.- 31.12.2022
Hasılat	23	490.623.515	169.101.109
Satışların Maliyeti	23	(446.397.461)	(131.650.138)
TİCARİ FAALİYETLERDEN BRÜT KAR (ZARAR)		44.226.054	37.450.971
Genel Yönetim Giderleri	24	(24.547.432)	(10.997.948)
Pazarlama Giderleri	24	(27.768.708)	(14.074.952)
Araştırma ve Geliştirme Giderleri	24	(17.920.243)	(8.459.527)
Esas Faaliyetlerden Diğer Gelirler	25	20.108.212	867.679
Esas Faaliyetlerden Diğer Giderler	25	(13.558.767)	(789.076)
ESAS FAALİYET KARI (ZARARI)		(19.460.884)	3.997.147
FİNANSMAN GELİRİ (GİDERİ) ÖNCESİ FAALİYET KARI (ZARARI)		(19.460.884)	3.997.147
Finansman Gelirleri	27	14.210.993	5.963.309
Finansman Giderleri	27	(1.771.401)	(6.890.782)
Net Parasal Pozisyon Kazançları (Kayıpları)		19.349.732	21.876.200
SÜRDÜRÜLEN FAALİYETLER VERGİ ÖNCESİ KARI (ZARARI)		12.328.440	24.945.874
Sürdürülen Faaliyetler Vergi (Gideri) Geliri		(9.484.732)	(2.574.991)
Dönem Vergi (Gideri) Geliri	20	(7.558.654)	(1.295.661)
Ertelenmiş Vergi (Gideri) Geliri	20	(1.926.078)	(1.279.330)
SÜRDÜRÜLEN FAALİYETLER DÖNEM KARI (ZARARI)		2.843.708	22.370.883
DÖNEM KARI (ZARARI)		2.843.708	22.370.883
Pay Başına Kazanç	28	0,0790	0,6214
DİĞER KAPSAMLI GELİR TABLOSU		2.843.708	22.370.883
Kar veya Zararda Yeniden Sınıflandırılmayacaklar		86	(10.316)
Tanımlanmış Fayda Planları Yeniden Ölçüm Kazançları (Kayıpları)		108	(12.895)
Kar veya Zararda Yeniden Sınıflandırılmayacak Diğer Kapsamlı Gelire İlişkin Vergiler		(22)	2.579
Tanımlanmış Fayda Planları Yeniden Ölçüm Kazançları (Kayıpları), Vergi Etkisi		(22)	2.579
DİĞER KAPSAMLI GELİR (GİDER)		86	(10.316)
TOPLAM KAPSAMLI GELİR (GİDER)		2.843.794	22.360.567



Ekteki dipnotlar finansal tabloların tamamlayıcı parçasını oluştururlar.

ELEKSE ELEKTRONİK PARA VE ÖDEME KURULUŞU ANONİM ŞİRKETİ**BAĞIMSIZ DENETİMDEN GEÇMİŞ****31 ARALIK 2023 VE 31 ARALIK 2022 TARİHİNDE SONA EREN HESAP DÖNEMİNE AİT KONSOLİDE OLMAYAN ÖZSERMAYE DEĞİŞİM TABLOSU**

(Tutarlar, aksi belirtilmedikçe, Türk Lirası ("TL") olarak, 31 Aralık 2023 tarihi itibarıyla satın alma gücü esasına göre ifade edilmiştir.)

	Ödenmiş Sermaye	Diğer Yedekler	Sermaye Düzeltme Farkları	Kar veya Zararda Yeniden Sınıflandırılmayacak Birikmiş Diğer Kapsamlı Gelirler veya Giderler	Birikmiş Karlar		Toplam Öz-kaynaklar
					Tanımlanmış Fayda Planları Yeniden Ölçüm Kazançları/Kayıpları	Geçmiş Yıllar Kar / Zararları	
01.01.2022	5.500.000	1.327.800	19.453.280	(15.055)	794.284	(1.980.005)	25.080.304
Sermaye Arttırımı	30.500.000	(30.500.000)	-	-	(2.564.420)	-	(2.564.420)
Diğer Düzeltmeler	-	(653.508)	-	-	-	-	(653.508)
Transferler	-	30.500.000	-	-	(1.980.005)	1.980.005	30.500.000
Toplam Kapsamlı Gelir (Gider)	-	-	-	(10.316)	-	22.370.883	22.360.567
31.12.2022	36.000.000	674.292	19.453.280	(25.371)	(3.750.141)	22.370.883	74.722.943
01.01.2023	36.000.000	674.292	19.453.280	(25.371)	(3.750.141)	22.370.883	74.722.943
Transferler	-	829.324	-	-	21.541.558	(22.370.883)	-
Toplam Kapsamlı Gelir (Gider)	-	-	-	86	-	2.843.708	2.843.794
Diğer Değişiklikler Nedeni İle Artış (Azalış)	-	-	-	-	(1.212.227)	-	(1.212.227)
31.12.2023	36.000.000	1.503.616	19.453.280	(25.285)	16.579.190	2.843.708	76.354.509

Ekteki dipnotlar finansal tabloların tamamlayıcı parçasını oluştururlar.



ELEKSE ELEKTRONİK PARA VE ÖDEME KURULUŞU ANONİM ŞİRKETİ**BAĞIMSIZ DENETİMDEN GEÇMİŞ****31 ARALIK 2023 VE 31 ARALIK 2022 TARİHİNDE SONA EREN HESAP DÖNEMİNE AİT KONSOLİDE OLMAYAN****NAKİT AKIŞ TABLOSU***(Tutarlar, aksi belirtilmedikçe, Türk Lirası ("TL") olarak, 31 Aralık 2023 tarihi itibarıyla satın alma gücü esasına göre ifade edilmiştir.)*

A. ESAS FAALİYETLERİNDEN KAYNAKLANAN NAKİT AKIMLARI	01.01.-31.12.2023	01.01.-31.12.2022
İŞLETME FAALİYETLERİNDEN NAKİT AKIŞLARI	36.118.435	95.761.706
Dönem Karı (Zararı)	2.843.708	22.370.883
Sürdürülen Faaliyetlerden Dönem Karı (Zararı)	2.843.708	22.370.883
Dönem Net Karı (Zararı) Mutabakatı İle İlgili Düzeltmeler	10.623.038	5.516.787
Amortisman ve İtfa Gideri İle İlgili Düzeltmeler	10.787.191	1.892.374
Değer Düşüklüğü (İptali) İle İlgili Düzeltmeler	24.287	-
Alacaklarda Değer Düşüklüğü (İptali) ile İlgili Düzeltmeler	24.287	-
Karşılıklar İle İlgili Düzeltmeler	(630.203)	830.609
Çalışanlara Sağlanan Faydalara İlişkin Karşılıklar (İptali) ile İlgili Düzeltmeler	101.909	54.146
Dava ve/veya Ceza Karşılıkları (İptali) ile İlgili Düzeltmeler	(732.112)	776.463
Faiz (Gelirleri) ve Giderleri İle İlgili Düzeltmeler	(76.027)	2.134.374
Faiz Gelirleri ile İlgili Düzeltmeler	(321.744)	(156.264)
Faiz Giderleri ile İlgili Düzeltmeler	245.717	2.290.639
Vergi (Geliri) Gideri İle İlgili Düzeltmeler	1.046.623	659.430
Duran Varlıkların Elden Çıkarılmasından Kaynaklanan Kayıplar (Kazançlar) İle İlgili Düzeltmeler	(528.833)	-
Maddi Duran Varlıkların Elden Çıkarılmasından Kaynaklanan Kayıplar (Kazançlar) ile İlgili Düzeltmeler	(528.833)	-
İşletme Sermayesinde Gerçekleşen Değişimler	20.060.878	67.874.035
Finansal Yatırımlardaki Azalış (Artış)	(9.076.384)	30.199
Ticari Alacaklardaki Azalış (Artış) ile İlgili Düzeltmeler	(13.647)	(357.659)
İlişkili Olmayan Taraflardan Ticari Alacaklardaki Azalış (Artış)	(13.647)	(357.659)
Faaliyetlerle İlgili Diğer Alacaklardaki Azalış (Artış) ile İlgili Düzeltmeler	(67.764)	347.429
İlişkili Taraflardan Faaliyetlerle İlgili Diğer Alacaklardaki Azalış (Artış)	(124.028)	-
İlişkili Olmayan Taraflardan Faaliyetlerle İlgili Diğer Alacaklardaki Azalış (Artış)	56.264	347.429
Stoklardaki Azalışlar (Artışlar) İle İlgili Düzeltmeler	(1.602.798)	(3.099)
Peşin Ödenmiş Giderlerdeki Azalış (Artış)	1.507.980	3.968.302
Ticari Borçlardaki Artış (Azalış) ile İlgili Düzeltmeler	5.487.755	(1.643.854)
İlişkili Olmayan Taraflara Ticari Borçlardaki Artış (Azalış)	5.487.755	(1.643.854)
Çalışanlara Sağlanan Faydalar Kapsamında Borçlardaki Artış (Azalış)	756.758	(257.582)
Faaliyetler ile İlgili Diğer Borçlardaki Artış (Azalış) ile İlgili Düzeltmeler	5.388.926	354.157
İlişkili Taraflara Faaliyetlerle İlgili Diğer Borçlardaki Artış (Azalış)	3.500.000	-
İlişkili Olmayan Taraflara Faaliyetlerle İlgili Diğer Borçlardaki Artış (Azalış)	1.888.926	354.157
Ertelenmiş Gelirlerdeki (Müşteri Sözleşmelerinden Doğan Yükümlülüklerin Dışında Kalanlar) Artış (Azalış)	17.747.898	65.452.372
İşletme Sermayesinde Gerçekleşen Diğer Artış (Azalış) ile İlgili Düzeltmeler	(67.846)	(16.230)
Faaliyetlerle İlgili Diğer Varlıklardaki Azalış (Artış)	(67.437)	(15.653)
Faaliyetlerle İlgili Diğer Yükümlülüklerdeki Artış (Azalış)	(409)	(577)
Faaliyetlerden Elde Edilen Nakit Akışları	33.527.624	95.761.706
Vergi İadeleri (Ödemeleri)	2.590.811	-
YATIRIM FAALİYETLERİNDEN KAYNAKLANAN NAKİT AKIŞLARI	(13.889.606)	(27.565.674)
Maddi ve Maddi Olmayan Duran Varlıkların Satışından Kaynaklanan Nakit Girişleri	4.024.742	363.006
Maddi Duran Varlıkların Satışından Kaynaklanan Nakit Girişleri	4.024.742	-
Maddi Olmayan Duran Varlıkların Satışından Kaynaklanan Nakit Girişleri	-	363.006
Maddi ve Maddi Olmayan Duran Varlıkların Alımından Kaynaklanan Nakit Çıkışları	(17.914.348)	(10.833.023)
Maddi Duran Varlık Alımından Kaynaklanan Nakit Çıkışları	(15.023.558)	(10.626.447)
Maddi Olmayan Duran Varlık Alımından Kaynaklanan Nakit Çıkışları	(2.890.790)	(206.576)
Yatırım Amaçlı Gayrimenkul Alımından Kaynaklanan Nakit Çıkışları	-	(17.095.657)
FİNANSMAN FAALİYETLERİNDEN NAKİT AKIŞLARI	(5.228.566)	23.954.124
Sermaye Avanslarından Nakit Girişleri	-	25.955.575
Borçlanmadan Kaynaklanan Nakit Girişleri	401.044	9.310.033
Diğer Finansal Borçlanmalardan Nakit Girişleri	401.044	9.310.033
Borç Ödemelerine İlişkin Nakit Çıkışları	(4.417.383)	(11.311.484)
Kredi Geri Ödemelerine İlişkin Nakit Çıkışları	(4.417.383)	(11.311.484)
Diğer Nakit Girişleri (Çıkışları)	(1.212.227)	-
YABANCI PARA ÇEVİRİM FARKLARININ ETKİSİNDEN ÖNCE NAKİT VE NAKİT BENZERLERİNDEKİ NET ARTIŞ (AZALIŞ)	17.000.263	92.150.156
Yabancı Para Çevrim Farklarının Nakit ve Nakit Benzerleri Üzerindeki Etkisi	-	-
NAKİT VE NAKİT BENZERLERİNDEKİ NET ARTIŞ (AZALIŞ)	17.000.263	92.150.156
DÖNEM BAŞI NAKİT VE NAKİT BENZERLERİ	133.255.704	41.105.548
DÖNEM SONU NAKİT VE NAKİT BENZERLERİ	150.255.967	133.255.704

Ekteki dipnotlar finansal tabloların tamamlayıcı parçasını oluştururlar.



ELEKSE ELEKTRONİK PARA VE ÖDEME KURULUŞU ANONİM ŞİRKETİ
31 ARALIK 2023 HESAP DÖNEMİNE AİT KONSOLİDE OLMAYAN
FINANSAL TABLOLARA AİT DİPNOTLAR

(Tutarlar, aksi belirtilmedikçe, Türk Lirası ("TL") olarak, 31 Aralık 2023 tarihi itibarıyla satın alma gücü esasına göre ifade edilmiştir.)

1. ŞİRKETİN ORGANİZASYONU VE SERMAYE YAPISI

Elekse Ödeme Kuruluşu A.Ş.(Şirket) 22 Ocak 2015 yılında Ödeme ve Menkul Kıymet Mutabakat Sistemleri, Ödeme Sistemleri ve Elektronik Para Kuruluşları Hakkında Kanunda' ki tanımlama kapsamında ve Kanun' a bağlı olarak düzenlenen mevzuattaki ödeme hizmetleri konusunda ve sonradan 6493 sayılı kanuna bağlı mevzuatta yapılması muhtemel değişikliklerle belirlenecek ödeme hizmeti faaliyetlerinde ödeme kuruluşu olarak faaliyette bulunması için İstanbul'da kurulmuştur.

Şirket, 9 Ağustos 2019 tarihli 9887 sayılı Resmi Gazete'de yayınlanan genel kurul kararı ile Elekse Yetkili Vezne Ödeme Kuruluşu A.Ş. olan unvanını Elekse Ödeme Kuruluşu A.Ş. olarak değiştirmiştir. 19.10.2021 tarihli 10433 sayılı Resmi Gazete'de yayınlanan 12.10.2021 tarihli genel kurul kararı ile Elekse Ödeme Kuruluşu A.Ş. olan unvanını Elekse Elektronik Para ve Ödeme Kuruluşu A.Ş. olarak değiştirmiştir.

Bankacılık Düzenleme ve Denetleme Kurumu'nun (BDDK) 20 Aralık 2018 tarihli kararı ile Şirket'in Ödeme Kuruluşları ve Elektronik Para Kuruluşları Hakkında Yönetmeliğin 10.maddesinin (1) numaralı fıkrası çerçevesinde Kanun'un 12. Maddesinin birinci fıkrasının (a), (b) ve (ç) bentlerinden de faaliyet izni olarak faaliyetlerini genişletmiştir.

Şirket 31 Aralık 2023 itibarıyla sözleşmesi olan temsilci sayısı 927, aktif olarak çalışan temsilcisi sayısı 854 'tür. (31 Aralık 2022 'de 1.615 adet temsilci ile sözleşmesi bulunmaktadır, aktif olarak çalışan temsilci sayısı 1.074 'tür)

Şirket'in kayıtlı adresi, Merkez Mah. Ayazma Cad. Papyrus Plaza Blok No:37 /91 Kağıthane/ İstanbul'dur.

Şirket'in 31 Aralık 2023 ve 31 Aralık 2022 tarihleri itibarıyla ortaklık yapısı aşağıdaki gibidir:

Sermaye Yapısı	31 Aralık 2023	Ortaklık payı (%)	31 Aralık 2022	Ortaklık payı (%)
Sinan Güvenç	13.350.024	37,08%	13.350.024	37,08%
Kenan Güvenç	13.350.024	37,08%	13.350.024	37,08%
Sedat Güvenç	5.339.952	14,83%	5.339.952	14,83%
Ahmet Ergü	3.240.000	9,00%	3.240.000	9,00%
Uğur Taşpınar	720.000	2,00%	720.000	2,00%
Ödenmiş Sermaye	36.000.000	100,00%	36.000.000	100,00%

Şirket'in 31 Aralık 2023 tarihindeki sermayesi her biri 1 TL nominal değerli 36.000.000 adet hisseden oluşmaktadır. (31 Aralık 2022: 1 TL nominal değerli 36.000.000 adet hisseden oluşmaktadır).

Şirket'in 31 Aralık 2023 tarihi itibarıyla bünyesinde istihdam edilen personel sayısı 52 (31 Aralık 2022: 41) kişidir.

Şirket'in 31 Aralık 2023 tarihi itibarıyla konsolidasyon kapsamında bağlı ortaklık yatırımı bulunmamaktadır. (31 Aralık 2022: Bulunmamaktadır).

Finansal Tabloların Onaylanması

31 Aralık 2023 tarihli finansal tablolar Şirket yönetimi tarafından 26 Haziran 2024 tarihinde onaylanmıştır.



ELEKSE ELEKTRONİK PARA VE ÖDEME KURULUŞU ANONİM ŞİRKETİ
31 ARALIK 2023 HESAP DÖNEMİNE AİT KONSOLİDE OLMAYAN
FİNANSAL TABLOLARA AİT DİPNOTLAR

(Tutarlar, aksi belirtilmedikçe, Türk Lirası ("TL") olarak, 31 Aralık 2023 tarihi itibarıyla satın alma gücü esasına göre ifade edilmiştir.)

2. FİNANSAL TABLOLARIN SUNUMUNA İLİŞKİN ESASLAR

2.1. Sunuma İlişkin Temel Esaslar

2.1.1.Uygulanan Muhasebe Standartları

Şirket, yasal defterlerini ve yasal finansal tablolarını Türk Ticaret Kanunu ("TTK") ve vergi mevzuatınca belirlenen muhasebe ilkelerine uygun olarak tutmakta ve hazırlamaktadır.

Şirket, muhasebe kayıtlarını Türk Ticaret Kanunu ve vergi mevzuatına uygun olarak tutmaktadır. İlişikteki finansal tablolar Kamu Gözetimi Muhasebe ve Denetim Standartları Kurumu ("KGK") tarafından yayımlanan Türkiye Muhasebe Standartları'nı / Türkiye Finansal Raporlama Standartları ile bunlara ilişkin ek ve yorumları ("TMS/TFRS") uygun olarak hazırlanmıştır.

Konsolide olmayan finansal tablolar Şirket'in yasal kayıtlarına dayandırılmış ve Türk Lirası cinsinden ifade edilmiş olup, KGK tarafından yayınlanan Türkiye Muhasebe Standartları'na göre Şirket'in durumunu layıkıyla arz edebilmek için bir takım düzeltme ve sınıflandırma değişikliklerine tabi tutularak hazırlanmıştır.

Finansal tabloların TFRS'ye uygun olarak hazırlanması, varlık ve yükümlülükler ile şarta bağlı varlık ve yükümlülüklerle ilişkin açıklayıcı notları etkileyecek belirli varsayımların ve önemli muhasebe tahminlerinin kullanılmasını gerektirmektedir. Bu tahminler, yönetimin mevcut olaylar ve aksiyonlar çerçevesinde en iyi tahminlerine dayansa da, fiili sonuçlar tahmin edilenden farklı gerçekleşebilir. Karmaşık ve daha ileri derecede bir yorum gerektiren varsayım ve tahminlerin finansal tablolar üzerinde önemli etkisi bulunabilir

Şirket'in faaliyetlerini önemli ölçüde etkileyecek mevsimsel ve dönemsel değişiklikler bulunmamaktadır.

Yüksek Enflasyon Dönemlerinde Finansal Tabloların Düzeltilmesi

Şirket, KGK tarafından 23 Kasım 2023 tarihinde yapılan duyuru ve yayınlanan "Yüksek Enflasyonlu Ekonomilerde Finansal Raporlama Hakkında Uygulama Rehberi"ne istinaden 31 Aralık 2023 tarihli ve aynı tarihte sona eren yıla ilişkin konsolide finansal tablolarını TMS 29 "Yüksek Enflasyonlu Ekonomilerde Finansal Raporlama" Standardını uygulayarak hazırlamıştır. Söz konusu standart uyarınca, yüksek enflasyonlu bir ekonomiye ait para birimi esas alınarak hazırlanan finansal tabloların, bu para biriminin bilanço tarihindeki satın alma gücünde hazırlanması ve önceki dönem finansal tabloların da karşılaştırma amacıyla karşılaştırmalı bilgiler raporlama dönemi sonundaki cari ölçüm birimi cinsinden ifade edilir. Şirket bu nedenle, 31 Aralık 2022 tarihli konsolide finansal tablolarını da, 31 Aralık 2023 tarihi itibarıyla satın alma gücü esasına göre sunmuştur.

TMS 29 uyarınca yapılan yeniden düzenlemeler, Türkiye İstatistik Kurumu ("TÜİK") tarafından yayınlanan Türkiye'deki Tüketici Fiyat Endeksi'nden ("TÜFE") elde edilen düzeltme katsayısı kullanılarak yapılmıştır. 31 Aralık 2023 tarihi itibarıyla, konsolide finansal tabloların düzeltilmesinde kullanılan endeksler ve düzeltme katsayıları aşağıdaki gibidir:

Tarih	Endeks	Düzeltilme Katsayısı	Üç Yıllık Bileşik Enflasyon Oranı
31 Aralık 2023	1.859,38	1	268%
31 Aralık 2022	1.128,45	1,647	156%
31 Aralık 2021	686,95	2,706	74%

Şirket'in yüksek enflasyonlu ekonomilerde finansal raporlama amacıyla yaptığı düzeltme işleminin ana unsurları aşağıdaki gibidir:

- TL cinsinden hazırlanmış cari dönem konsolide finansal tablolar, bilanço tarihindeki satın alma gücü ile ifade edilmekte olup önceki raporlama dönemlerine ait tutarlar da yine raporlama dönemi sonundaki satın alma gücüne göre düzeltilerek ifade edilmektedir.



ELEKSE ELEKTRONİK PARA VE ÖDEME KURULUŞU ANONİM ŞİRKETİ
31 ARALIK 2023 HESAP DÖNEMİNE AİT KONSOLİDE OLMAYAN
FİNANSAL TABLOLARA AİT DİPNOTLAR

(Tutarlar, aksi belirtilmedikçe, Türk Lirası ("TL") olarak, 31 Aralık 2023 tarihi itibarıyla satın alma gücü esasına göre ifade edilmiştir.)

2. FİNANSAL TABLOLARIN SUNUMUNA İLİŞKİN ESASLAR (devamı)

- Parasal varlık ve yükümlülükler, hali hazırda, bilanço tarihindeki câri satın alma gücü ile ifade edildiğinden düzeltilmemektedir. Parasal olmayan kalemlerin enflasyona göre düzeltilmiş değerlerinin, geri kazanılabilir tutarı ya da net gerçekleşebilir değeri aştığı durumda, sırasıyla TMS 36 ve TMS 2 hükümleri uygulanmıştır.

Bilanço tarihindeki cari satın alma gücüyle ifade edilmemiş olan parasal olmayan varlık ve yükümlülükler ile özkaynak kalemleri, ilgili düzeltme katsayıları kullanılarak düzeltilmiştir.

"Bilançodaki parasal olmayan kalemlerin kapsamlı gelir tablosuna etkisi olanlar dışındaki kapsamlı gelir tablosunda yer alan tüm kalemler, gelir ve gider hesaplarının mali tablolara ilk olarak yansıtıldıkları dönemler üzerinden hesaplanan katsayılar ile endekslenmişlerdir.

Enflasyonun Şirket'in cari dönemdeki net parasal varlık pozisyonu üzerindeki etkisi, gelir tablosunda net parasal pozisyon kaybı hesabına kaydedilmiştir.

2.1.2. Karşılaştırmalı Bilgiler

Finansal durum ve performans trendlerinin tespitine imkan vermek üzere, Şirket'in finansal tabloları önceki dönemle karşılaştırmalı olarak hazırlanmaktadır. Cari dönem finansal tabloların sunumu ile uygunluk sağlanması açısından karşılaştırmalı bilgiler gerekli görüldüğünde yeniden sınıflandırılır ve önemli farklılıklar açıklanır.

2.1.3. Kullanılan Para Birimi

Şirket'in finansal tabloları faaliyette bulunduğu temel ekonomik çevrede geçerli olan para birimi (fonksiyonel para birimi) ile sunulmuştur. Şirket'in mali durumu ve faaliyet sonuçları, Şirket'in geçerli para birimi olan ve finansal tablolar için sunum para birimi olan Türk Lirası "TL" cinsinden ifade edilmiştir.

2.1.4. İşletmenin Sürekliliği

Finansal tablolar, Şirket'in önümüzdeki bir yılda ve faaliyetlerinin doğal akışı içerisinde varlıklarından fayda elde edeceği ve yükümlülüklerini yerine getireceği varsayımı altında işletmenin sürekliliği esasına göre hazırlanmıştır.

2.1.5. Netleştirme / Mahsup

Finansal tablolardaki varlık ve yükümlülükler UMS/UFRS kapsamında izin verilen ve zorunlu haller dışında birbirinden mahsup edilmemiştir. Gelir ve gider kalemleri de ancak UMS/UFRS kapsamında öngörülmesi halinde birbirinden mahsup edilmiş, aksi halde mahsup edilmemiştir.

2.1.6. TMS'ye Uygunluk Beyanı

İlişikteki finansal tablolar muhasebe kayıtlarını Türk Ticaret Kanunu ve vergi mevzuatına uygun olarak tutmaktadır. İlişikteki finansal tablolar kamu Gözetimi Muhasebe ve Denetim Standartları Kurumu ("KGK") tarafından yayımlanan Türkiye Muhasebe Standartları'nı / Türkiye Finansal Raporlama Standartları ile bunlara ilişkin ek ve yorumları ("TMS/TFRS") uygun olarak hazırlanmıştır.



ELEKSE ELEKTRONİK PARA VE ÖDEME KURULUŞU ANONİM ŞİRKETİ
31 ARALIK 2023 HESAP DÖNEMİNE AİT KONSOLİDE OLMAYAN
FİNANSAL TABLOLARA AİT DİPNOTLAR

(Tutarlar, aksi belirtilmedikçe, Türk Lirası ("TL") olarak, 31 Aralık 2023 tarihi itibarıyla satın alma gücü esasına göre ifade edilmiştir.)

2. FİNANSAL TABLOLARIN SUNUMUNA İLİŞKİN ESASLAR (devamı)

2.1.7. Yeni standartlar, değişiklikler ve yorumlar

Yeni ve Revize Edilmiş Türkiye Finansal Raporlama Standartları ("IFRS")

01 Ocak 2024 tarihinden itibaren yürürlükte olan yeni standartlar ile mevcut önceki standartlara getirilen değişiklikler ve yorumlar

a) 1 Ocak 2024 tarihinden itibaren geçerli olan yeni standart, değişiklik ve yorumlar

- IFRS 3 Değişiklikleri- Kavramsal Çerçeve 'ye Yapılan Atıflara ilişkin değişiklik
- IFRS 16 Değişiklikleri- Kullanım amacına uygun hale getirme
- IFRS 37 Değişiklikleri- Ekonomik açıdan dezavantajlı sözleşmeler-Sözleşmeyi yerine getirme maliyetleri

Söz konusu değişikliğin Grup'un finansal durumu veya performansı üzerinde önemli bir etkisi olmamıştır.

b) Yayınlanan ama yürürlüğe girmemiş ve erken uygulamaya konulmayan standartlar

Finansal tabloların onaylanma tarihi itibarıyla yayımlanmış fakat cari raporlama dönemi için henüz yürürlüğe girmemiş ve Şirket tarafından erken uygulanmaya başlanmamış yeni standartlar, yorumlar ve değişiklikler aşağıdaki gibidir. Şirket aksi belirtilmedikçe yeni standart ve yorumların yürürlüğe girmesinden sonra finansal tablolarını ve dipnotlarını etkileyecek gerekli değişiklikleri yapacaktır.

- IFRS 10 ve IFRS 28: Yatırımcı İşletmenin İştirak veya İş Ortaklığına Yaptığı Varlık Satışları veya Katkıları - Değişiklik
- IFRS 17 – Yeni Sigorta Sözleşmeleri Standardı
- IFRS 1'deki değişiklikler – Yükümlülüklerin kısa ve uzun vade olarak sınıflandırılması
- IFRS 8 Değişiklikleri – Muhasebe Tahminlerinin Tanımı
- IFRS 1 Değişiklikleri – Muhasebe Politikalarının Açıklanması IFRS 37'deki değişiklikler
- IFRS 12 Değişiklikleri – Tek bir işlemde kaynaklanan varlık ve yükümlülüklerle ilişkin Erteleme Vergi

Söz konusu değişikliğin Grup'un finansal durumu ve performansı üzerindeki etkileri değerlendirilmektedir.


2.2. Muhasebe Politikalarında Değişiklikler

Şirket'in finansal durumu, performansı veya nakit akışları üzerindeki işlemlerin ve olayların etkilerinin finansal tablolarda daha uygun ve güvenilir bir şekilde sunulmasını etkileyecek nitelikte muhasebe politikalarında herhangi bir değişiklik yapılmamıştır. Uygulanan muhasebe politikalarında yakın gelecekte bir değişiklik öngörülmektedir.

2.3. Önemli Muhasebe Tahminlerindeki Değişiklikler ve Hatalar

Yeni bir IFRS'nin ilk kez uygulanmasından kaynaklanan muhasebe politikası değişiklikleri, söz konusu IFRS'nin, geçiş hükümlerinde uygun olarak geriye veya ileriye dönük olarak uygulanmaktadır.

Tespit edilen önemli muhasebe hataları geriye dönük olarak uygulanır ve önceki dönem finansal tabloları yeniden düzenlenir. Muhasebe tahminlerindeki değişiklikler, yalnızca bir döneme ilişkin ise değişikliğin yapıldığı cari dönemde, gelecek dönemlere ilişkin ise, hem değişikliğin yapıldığı dönemde hem de ileriye yönelik olarak uygulanır.



ELEKSE ELEKTRONİK PARA VE ÖDEME KURULUŞU ANONİM ŞİRKETİ
31 ARALIK 2023 HESAP DÖNEMİNE AİT KONSOLİDE OLMAYAN
FİNANSAL TABLOLARA AİT DİPNOTLAR

(Tutarlar, aksi belirtilmedikçe, Türk Lirası ("TL") olarak, 31 Aralık 2023 tarihi itibarıyla satın alma gücü esasına göre ifade edilmiştir.)

2. FİNANSAL TABLOLARIN SUNUMUNA İLİŞKİN ESASLAR (devamı)

2.4. Önemli Muhasebe Politikalarının Özeti

UMS/UFRS kapsamında muhasebe politikaları; finansal tabloların hazırlanmasında ve sunulmasında işletmeler tarafından kullanılan belirli ilkeler, esaslar, gelenekler, kurallar ve uygulamalardır.

Hasılat

Hasılatların Kaydedilmesi

Şirket, 1 Ocak 2018 tarihinden itibaren yürürlüğe giren TFRS 15 "Müşteri Sözleşmelerinden Hasılat Standardı" doğrultusunda hasılatın muhasebeleştirilmesinde aşağıda yer alan beş aşamalı modeli kullanmaya başlamıştır.

- Müşteriler ile yapılan sözleşmelerin tanımlanması
- Sözleşmelerdeki edim yükümlülüklerinin tanımlanması
- Sözleşmelerdeki işlem bedelinin belirlenmesi
- İşlem bedelinin edim yükümlülüklerine dağıtılması
- Hasılatın muhasebeleştirilmesi

Bu modele göre öncelikle müşterilerle yapılan her bir sözleşmede taahhüt edilen mal veya hizmetler değerlendirilmekte ve söz konusu mal veya hizmetleri devretmeye yönelik verilen her bir taahhüdü ayrı bir edim yükümlülüğü olarak belirlenmektedir. Sonrasında ise edim yükümlülüklerinin zamana yayılı olarak mı yoksa belirli bir anda mı yerine getirileceği tespit edilmektedir. Şirket, bir mal veya hizmetin kontrolünü zamanla devreder ve dolayısıyla ilgili satışlara ilişkin edim yükümlülüklerini zamana yayılı olarak yerine getirirse, söz konusu edim yükümlülüklerinin tamamen yerine getirilmesine yönelik ilerlemeyi ölçerek hasılatı zamana yayılı olarak konsolide olmayan finansal tablolara alır.

Mal veya hizmet devri taahhüdü niteliğindeki edim yükümlülükleri ile alakalı hasılat, mal veya hizmetlerin kontrolünün müşterilerin eline geçtiğinde muhasebeleştirilir.

Şirket, satışı yapılan mal veya hizmetin kontrolünün müşteriye devrini değerlendirirken,

- a) Şirket'in mal veya hizmete ilişkin tahsil hakkına sahipliği,
- b) müşterinin mal veya hizmetin yasal mülkiyetine sahipliği,
- c) mal veya hizmetin zilyetliğinin devri,
- d) müşterinin mal veya hizmetin mülkiyetine sahip olmaktan doğan önemli risk ve getirilere sahipliği,
- e) müşterinin mal veya hizmeti kabul etmesi koşullarını dikkate alır.

Şirket, sözleşmenin başlangıcında, müşteriye taahhüt ettiği mal veya hizmetin devir tarihi ile müşterinin bu mal veya hizmetin bedelini ödediği tarih arasında geçen sürenin bir yıl veya daha az olacağını öngörmesi durumunda, taahhüt edilen bedelde önemli bir finansman bileşeninin etkisi için düzeltme yapmamaktadır. Diğer taraftan, hasılatın içerisinde önemli bir finansman unsuru bulunması durumunda, hasılat değeri gelecekte oluşacak tahsilatların, finansman unsuru içerisinde yer alan faiz oranı ile indirgenmesi ile tespit edilir. Fark, tahakkuk esasına göre esas faaliyetlerden diğer gelirler olarak ilgili dönemlere kaydedilir.



ELEKSE ELEKTRONİK PARA VE ÖDEME KURULUŞU ANONİM ŞİRKETİ
31 ARALIK 2023 HESAP DÖNEMİNE AİT KONSOLİDE OLMAYAN
FİNANSAL TABLOLARA AİT DİPNOTLAR

(Tutarlar, aksi belirtilmedikçe, Türk Lirası ("TL") olarak, 31 Aralık 2023 tarihi itibarıyla satın alma gücü esasına göre ifade edilmiştir.)

2. FİNANSAL TABLOLARIN SUNUMUNA İLİŞKİN ESASLAR (devamı)

- Faiz geliri

Finansal varlıklardan elde edilen faiz geliri, Şirket'in ekonomik faydaları elde edeceği ve gelirin güvenilir bir biçimde ölçülmesi mümkün olduğu sürece kayıtlara alınır. Faiz geliri, kalan anapara bakiyesi ile beklenen ömrü boyunca ilgili finansal varlıktan elde edilecek tahmini nakit girişlerini söz konusu varlığın kayıtlı değerine indirgeyen efektif faiz oranı nispetinde ilgili dönemde tahakkuk ettirilir.

Finansal Araçlar

Finansal araçlar, bir işletmenin finansal varlıklarını ve bir başka işletmenin finansal yükümlülüklerini veya sermaye araçlarını arttıran anlaşmalardır. Şirket, TFRS 9 uyarınca, 1 Ocak 2010'dan itibaren, finansal varlıklarını gerçeğe uygun değeri ve itfa edilmiş maliyeti üzerinden ölçülenler olarak 2 kategoriye ayırmıştır. Bu sınıflandırma, finansal varlığın borç ya da sermaye yatırımı olup olmamasına göre değişir.

(a) İtfa edilmiş maliyet üzerinden ölçülen finansal varlıklar

Bir finansal varlık, sözleşmeye bağlı nakit akışlarının tahsilini amaçlayan bir yönetim modeli kapsamında elde tutulması ve finansal varlığın sözleşme hükümlerinin belirli tarihlerde sadece anapara ve anapara bakiyesine ilişkin faiz ödemelerinin yapılmasına yönelik nakit akışlarına yol açması koşulları birlikte sağlanırsa "itfa edilmiş maliyet üzerinden" sınıflanır. Finansal varlıkta saklı türevin içeriği, yatırımın nakit akışlarının sadece anapara ve anapara bakiyesine ilişkin faiz ödemelerinin yapılmaması ve ayrı muhasebeleştirilmemesine göre dikkate alınmalıdır.

İtfa edilmiş maliyeti üzerinden ölçülen ve finansal riskten korunma ilişkisinin bir parçası olmayan bir finansal varlıktan kaynaklanan kazanç ve kayıplar, ilgili finansal varlığın finansal durum tablosu dışı bırakılması ya da değer düşüklüğüne uğraması sonucunda etkin faiz metodu kullanılarak kar veya zararda muhasebeleştirilir.

(b) Gerçeğe uygun değeri üzerinden ölçülen finansal varlıklar

Yukarıdaki 2 kıstas sağlanmadığında borçlanma aracı "gerçeğe uygun değer farkı kar veya zarara yansıtılan olarak" sınıflanır. Şirketin finansal yatırımlarını gerçeğe uygun değer farkı kar veya zarara yansıtılan olarak ölçmektedir.

Düzenli olarak alıp-satılan finansal varlıklar, alım-satımın yapıldığı tarihte kayıtlara alınır. Alım-satım yapılan tarih, yönetimin varlığı alım ya da satım yapmayı vaat ettiği tarihtir. Finansal varlıklardan doğan nakit akım alım hakları sona erdiğinde veya transfer edildiğinde ve şirket tüm risk ve getirilerini transfer ettiğinde, finansal varlıklar defterlerden çıkarılır.

İlk kayda alınması esnasında, Şirket finansal varlığı gerçeğe uygun değerden ölçer. Gerçeğe uygun değeri üzerinden ölçülen ve finansal riskten korunma ilişkisinin parçası olmayan bir finansal varlıktan kaynaklanan kazanç ve kayıplar, oluştukları dönemde kar veya zararda muhasebeleştirilir. Şirket sadece yönetim modelinin değiştirilmesi durumunda, bu değişiklikten etkilenen tüm finansal varlıkları yeniden sınıflamak zorundadır.

Finansal varlıklarda değer düşüklüğü

İtfa edilmiş maliyet üzerinden gösterilen finansal varlıklar

Şirket, bir ya da bir şirket finansal varlığın değer düşüklüğüne uğradığını gösteren nesnel kanıtların var olup olmadığını her raporlama döneminin sonunda değerlendirir. Bir ya da bir şirket finansal varlık değer düşüklüğüne uğrarsa, değer düşüklüğünden kaynaklanan zarara, ancak değer düşüklüğüne ilişkin varlığın



ELEKSE ELEKTRONİK PARA VE ÖDEME KURULUŞU ANONİM ŞİRKETİ
31 ARALIK 2023 HESAP DÖNEMİNE AİT KONSOLİDE OLMAYAN
FİNANSAL TABLOLARA AİT DİPNOTLAR

2. FİNANSAL TABLOLARIN SUNUMUNA İLİŞKİN ESASLAR (devamı)

ilk kayda alınmasından sonra bir kayıp olayı ve bu kayıp olayının finansal varlıkların geleceğe ait tahmini nakit akışları üzerinde bir etkisinin olduğuna dair bir ya da daha fazla olayın sebep olduğu nesnel bir kanıt varsa katlanılır.

Şirket'in, değer düşüklüğü zararına ilişkin tarafsız kanıtını göstermek amacıyla kullandığı bu kriter şunları içermektedir:

- İhraç edenin veya taahhüt edenin önemli finansal sıkıntı içinde olması;
- Sözleşmenin ihlal edilmesi, örneğin faiz veya anapara ödemelerinin yerine getirilememesi veya ihmal edilmesi;
- Borçlunun içinde bulunduğu finansal sıkıntıya ilişkin ekonomik veya yasal nedenlerden ötürü, alacaklının, borçluya, başka koşullar altında tanımayacağı bir ayrıcalık tanınması;
- Borçlunun, iflas veya başka tür bir finansal yeniden yapılanmaya gireceği ihtimalinin yüksek olması;
- Finansal zorluklar nedeniyle söz konusu finansal varlığa ilişkin aktif piyasanın ortadan kalkması veya
- Portföy içindeki her bir finansal varlık itibarıyla tespiti mümkün olmamakla birlikte, bir şirket finansal varlığın ilk muhasebeleştirilmelerinden itibaren anılan varlıkların gelecekteki tahmini nakit akışlarında ölçülebilir bir azalış olduğuna işaret eden gözlemlenebilir veri bulunması. Bu tür bir veri aşağıdakileri içerir:
 - Portföydeki borçluların ödeme durumlarında olumsuz anlamda değişiklikler yaşanması ve
 - Portföydeki varlıkların geri ödenmemesi ile ilişkili bulunan ulusal veya yöresel ekonomik koşullar

Şirket öncelikle, değer düşüklüğüne ilişkin tarafsız göstergenin bulunup bulunmadığını değerlendirir.


Krediler ve alacaklar sınıfı için zararın tutarı varlıkların defter değeri ile geleceğe ait tahmini nakit akışlarının finansal varlıkların orijinal efektif faiz oranı kullanılarak indirgenmiş bugünkü değeri arasındaki fark ile ölçülür. Varlıkların defter değeri düşürülür ve meydana gelen zarar kar veya zarar tablosunda kayda alınır.

Eğer bir kredi ya da vadeye kadar tutma amacıyla yapılan bir yatırım değişken faiz oranına sahipse, değer düşüklüğü zararının hesaplanmasında kullanılacak olan indirgeme oranı da sözleşmede belirlenmiş cari efektif faiz oranıdır. Yararlı bir yol olarak, şirket değer düşüklüğünü, gözlenebilir piyasa fiyatını kullanarak bir aracın gerçeğe uygun değerini temel alarak ölçebilir.

Eğer izleyen dönemde, değer düşüklüğü zararının miktarı azalırsa ve bu azalış değer düşüklüğünün anlaşılmasından sonra meydana gelen bir olayla ilişkilendirilebilirse (borçlunun kredi notunda iyileştirme olması gibi), daha önce kayda alınmış değer düşüklüğünün iptali konsolide olmayan kar veya zarar tablosunda kayda alınır.

Nakit ve nakit benzerleri

Nakit ve nakit benzeri kalemleri, nakit para, vadesiz mevduat ve satın alım tarihinden itibaren vadeleri 3 ay veya 3 aydan daha az olan, hemen nakde çevrilebilecek olan ve önemli tutarda değer değişikliği riski taşımayan yüksek likiditeye sahip diğer kısa vadeli yatırımlardır.



ELEKSE ELEKTRONİK PARA VE ÖDEME KURULUŞU ANONİM ŞİRKETİ
31 ARALIK 2023 HESAP DÖNEMİNE AİT KONSOLİDE OLMAYAN
FİNANSAL TABLOLARA AİT DİPNOTLAR

(Tutarlar, aksi belirtilmedikçe, Türk Lirası ("TL") olarak, 31 Aralık 2023 tarihi itibarıyla satın alma gücü esasına göre ifade edilmiştir.)

2. FİNANSAL TABLOLARIN SUNUMUNA İLİŞKİN ESASLAR (devamı)

Finansal yükümlülükler

Şirket'in finansal yükümlülükleri ve özkaynak araçları, sözleşmeye bağlı düzenlemelere, finansal bir yükümlülüğün ve özkaynağa dayalı bir aracın tanımlanma esasına göre sınıflandırılır. Şirket'in tüm borçları düşüldükten sonra kalan varlıklarındaki hakkı temsil eden sözleşme özkaynağa dayalı finansal araçtır. Belirli finansal yükümlülükler ve özkaynağa dayalı finansal araçlar için uygulanan muhasebe politikaları aşağıda belirtilmiştir.

Finansal yükümlülükler gerçeğe uygun değer farkı kâr veya zarara yansıtılan finansal yükümlülükler veya diğer finansal yükümlülükler olarak sınıflandırılır.

Gerçeğe uygun değer farkı kâr veya zarara yansıtılan finansal yükümlülükler

Gerçeğe uygun değer farkı kâr veya zarara yansıtılan finansal yükümlülükler, gerçeğe uygun değeriyle kayda alınır ve her raporlama döneminde, bilanço tarihindeki gerçeğe uygun değeriyle yeniden değerlendirilir. Gerçeğe uygun değerlerindeki değişim, gelir tablosunda muhasebeleştirilir. Gelir tablosunda muhasebeleştirilen net kazanç ya da kayıplar, söz konusu finansal yükümlülük için ödenen faiz tutarını da kapsar.

Diğer finansal yükümlülükler

Diğer finansal yükümlülükler, finansal borçlar dahil, başlangıçta işlem maliyetlerinden arındırılmış gerçeğe uygun değerleriyle muhasebeleştirilir.

Diğer finansal yükümlülükler sonraki dönemlerde etkin faiz oranı üzerinden hesaplanan faiz gideri ile birlikte etkin faiz yöntemi kullanılarak itfa edilmiş maliyet bedelinden muhasebeleştirilir.

Etkin faiz yöntemi, finansal yükümlülüğün itfa edilmiş maliyetlerinin hesaplanması ve ilgili faiz giderinin ilişkili olduğu döneme dağıtılması yöntemidir. Etkin faiz oranı; finansal aracın beklenen ömrü boyunca veya uygun olması halinde daha kısa bir zaman dilimi süresince gelecekte yapılacak tahmini nakit ödemelerini tam olarak ilgili finansal yükümlülüğün net bugünkü değerine indirgeyen orandır.

Ticari Borçlar

Ticari borçlar, olağan faaliyetler içerisinde tedarikçilerden sağlanan mal ve hizmetlere ilişkin yapılması gereken ödemeleri ifade etmektedir. Ticari borçlar, ilk olarak gerçeğe uygun değerinden ve müteakip dönemlerde etkin faiz yöntemiyle hesaplanan itfa edilmiş maliyetinden ölçülürler (Not 12).

Stoklar

İşin normal akışı içinde satılmak için elde tutulan, satılmak üzere üretilmekte olan ya da üretim sürecinde ya da hizmet sunumunda kullanılacak madde ve malzemeler şeklinde bulunan varlıkların gösterildiği kalemdir. Verilen sipariş avansları ilgili stok muhasebeleştirilinceye kadar diğer dönen varlıklar olarak sınıflandırılır.

Stoklar, maliyeti ve net gerçekleştirilebilir değerinin düşük olanı ile değerlendirilmektedir. Stokların maliyeti; tüm satın alma maliyetlerini, dönüştürme maliyetlerini ve stokların mevcut durumuna ve konumuna getirilmesi için katılan diğer maliyetleri içerir. Stokların dönüştürme maliyetleri; direk işçilik giderleri gibi, üretimle doğrudan ilişkili maliyetleri kapsar. Bu maliyetler ayrıca ilk madde ve malzemenin mamule dönüştürülmesinde katılan sabit ve değişken genel üretim giderlerinden sistematik bir şekilde dağıtılan tutarları da içerir.



ELEKSE ELEKTRONİK PARA VE ÖDEME KURULUŞU ANONİM ŞİRKETİ
31 ARALIK 2023 HESAP DÖNEMİNE AİT KONSOLİDE OLMAYAN
FİNANSAL TABLOLARA AİT DİPNOTLAR

(Tutarlar, aksi belirtilmedikçe, Türk Lirası ("TL") olarak, 31 Aralık 2023 tarihi itibarıyla satın alma gücü esasına göre ifade edilmiştir.)

2. FİNANSAL TABLOLARIN SUNUMUNA İLİŞKİN ESASLAR (devamı)

Net gerçekleştirilebilir değer, olağan ticari faaliyet içerisinde oluşan tahmini satış fiyatından tahmini tamamlanma maliyeti ve satışı gerçekleştirmek için yüklenilmesi gereken tahmini maliyetlerin toplamının indirilmesiyle elde edilir. Stoklar finansal tablolarda, kullanımları veya satış sonucu elde edilmesi beklenen tutardan daha yüksek bir bedelle izlenemez. Stokların net gerçekleştirilebilir değeri maliyetinin altına düştüğünde, stoklar net gerçekleştirilebilir değerine indirgenir ve değer düşüklüğünün olduğu yılda gelir tablosuna gider olarak yansıtılır. Daha önce stokların net gerçekleştirilebilir değere indirgenmesine neden olan koşulların geçerliliğini kaybetmesi veya değişen ekonomik koşullar nedeniyle net gerçekleştirilebilir değerde artış olduğu kanıtlandığı durumlarda, ayrılan değer düşüklüğü karşılığı iptal edilir. İptal edilen tutar önceden ayrılan değer düşüklüğü tutarı ile sınırlıdır (Not 14).

Maddi Duran Varlıklar

Maddi duran varlıklar, mal ve hizmet üretimi veya arzında kullanılmak üzere, başkalarına kiraya verilmek (gayrimenkuller dışındaki duran varlıklar için) veya idari amaçlar çerçevesinde kullanılmak üzere elde tutulan ve bir dönemden fazla kullanımı öngörülen fiziki kalemleri maliyet modeli çerçevesinde, maliyet değerleriyle ifade edilmektedir.

Maddi duran varlığın maliyet değeri; alış fiyatı, ithalat vergileri ve geri iadesi mümkün olmayan vergiler, maddi duran varlığı kullanıma hazır hale getirmek için yapılan masraflardan oluşmaktadır. Maddi duran varlığın kullanımına başladıktan sonra oluşan tamir ve bakım gibi harcamalar, oluştuğu dönemde gider olarak gelir tablosunda raporlanmaktadır. Yapılan harcamalar ilgili maddi duran varlığa gelecekteki kullanımında ekonomik bir değer artışı sağlıyorsa bu harcamalar varlığın maliyetine eklenmektedir.

Özel maliyetler, kiralanmış gayrimenkul için yapılan harcamaları kapsamaktadır ve faydalı ömrün kira sözleşmesinin süresinden uzun olduğu hallerde kira süresi boyunca, kısa olduğu durumlarda faydalı ömürleri üzerinden amortisman tabii tutulur.

Amortisman, maddi duran varlıkların kullanıma hazır olduğu tarihten itibaren ayrılır. İlgili varlıkların atıl durumda buldukları dönemde de amortisman ayrılmaya devam edilir.


Ekonomik ömür ve amortisman metodu düzenli olarak gözden geçirilmekte, buna bağlı olarak metodun ve amortisman süresinin ilgili varlıktan edinilecek ekonomik faydaları ile paralel olup olmadığına bakılmaktadır ve gerektiğinde düzeltme işlemi yapılmaktadır.

Maliyet Yöntemi

Maddi duran varlıklar, maliyet değerlerinden birikmiş amortisman ve birikmiş değer düşüklükleri düşüldükten sonraki tutar üzerinden gösterilirler.

Kiralama veya idari amaçlı ya da halihazırda belirlenmemiş olan diğer amaçlar doğrultusunda inşa edilme aşamasındaki varlıklar, maliyet değerlerinden varsa değer düşüklüğü kaybı düşülerek gösterilirler. Maliyete yasal harçlar da dahil edilir. Bu tür varlıklar, diğer sabit varlıklar için kullanılan amortisman yönteminde olduğu gibi, kullanıma hazır olduklarında amortisman tabii tutulurlar.

Arazi ve yapılmakta olan yatırımlar dışında, maddi duran varlıkların maliyet tutarları, beklenen faydalı ömürlerine göre doğrusal amortisman yöntemi kullanılarak amortisman tabii tutulur. Beklenen faydalı ömür, kalıntı değer ve amortisman yöntemi, tahminlerde ortaya çıkan değişikliklerin olası etkileri için her yıl gözden geçirilir ve tahminlerde bir değişiklik varsa ileriye dönük olarak muhasebeleştirilir.



ELEKSE ELEKTRONİK PARA VE ÖDEME KURULUŞU ANONİM ŞİRKETİ
31 ARALIK 2023 HESAP DÖNEMİNE AİT KONSOLİDE OLMAYAN
FİNANSAL TABLOLARA AİT DİPNOTLAR

(Tutarlar, aksi belirtilmedikçe, Türk Lirası ("TL") olarak, 31 Aralık 2023 tarihi itibarıyla satın alma gücü esasına göre ifade edilmiştir.)

2. FİNANSAL TABLOLARIN SUNUMUNA İLİŞKİN ESASLAR (devamı)

Maddi duran varlıkların elden çıkarılması ya da bir maddi duran varlığın hizmetten alınması sonucu oluşan kazanç veya kayıp satış hasılatı ile varlığın defter değeri arasındaki fark olarak belirlenir ve gelir tablosuna dahil edilir.

<u>Maddi Duran Varlık</u>	Faydalı Ömür 31 Aralık 2023	Faydalı Ömür 31 Aralık 2022
Demirbaşlar	3-10 yıl	3-10 yıl

Maddi Olmayan Duran Varlıklar

Satın alınan maddi olmayan duran varlıklar

Satın alınan maddi olmayan duran varlıklar, maliyet değerlerinden birikmiş itfa payları ve birikmiş değer düşüklükleri düşüldükten sonraki tutarıyla gösterilirler. Bu varlıklar beklenen faydalı ömürlerine göre doğrusal amortisman yöntemi kullanılarak itfa edilir. Beklenen faydalı ömür ve amortisman yöntemi, tahminlerde ortaya çıkan değişikliklerin olası etkilerini tespit etmek amacıyla her yıl gözden geçirilir ve tahminlerdeki değişiklikler ileriye dönük olarak muhasebeleştirilir.

<u>Maddi Olmayan Duran Varlık</u>	Faydalı Ömür 31 Aralık 2023	Faydalı Ömür 31 Aralık 2022
Haklar	3-10 yıl	3-10 yıl

Borçlanma Maliyetleri ve Alınan Krediler


Kullanıma ve satışa hazır hale getirilmesi önemli ölçüde zaman isteyen varlıklar (özellikli varlıklar) söz konusu olduğunda, satın alınması, yapımı veya üretimi ile doğrudan ilişkilendirilen borçlanma maliyetleri, ilgili varlık kullanıma veya satışa hazır hale getirilene kadar varlığın maliyetine dahil edilir. Diğer tüm borçlanma maliyetleri, oluştuğu dönemde gelir tablosuna kaydedilir. Şirket yönetimi tarafından borçlanma maliyetleri aktifleştirilmemekte olup dönem kar ve zararı ile ilişkilendirilmektedir.

Kiralamalar

Şirket- kiracı olarak

Şirket, bir sözleşmenin başlangıcında, sözleşmenin kiralama niteliği taşıyıp taşımadığını ya da kiralama işlemi içerip içermediğini değerlendirir. Sözleşmenin, bir bedel karşılığında tanımlanan varlığın kullanımını kontrol etme hakkını belirli bir süre için devretmesi durumunda, bu sözleşme kiralama niteliği taşımaktadır ya da bir kiralama işlemi içermektedir. Şirket, bir sözleşmenin tanımlanan bir varlığın kullanımını kontrol etme hakkını belirli bir süre için devredip devretmediğini değerlendirirken aşağıdaki koşulları göz önünde bulundurur:

- Sözleşmenin tanımlanan varlık içermesi; bir varlık genellikle sözleşmede açık veya zımni bir şekilde belirtilerek tanımlanır.
- Varlığın işlevsel bir bölümünün fiziksel olarak ayrı olması veya varlığın kapasitesinin tamamına yakını temsil etmesi. Tedarikçinin varlığı ikame etme yönünde aslî bir hakka sahip olması ve bundan ekonomik fayda sağlaması durumunda varlık tanımlanmış değildir.
- Tanımlanan varlığın kullanımından sağlanacak ekonomik yararların tamamına yakını elde etme hakkının olması,



ELEKSE ELEKTRONİK PARA VE ÖDEME KURULUŞU ANONİM ŞİRKETİ
31 ARALIK 2023 HESAP DÖNEMİNE AİT KONSOLİDE OLMAYAN
FİNANSAL TABLOLARA AİT DİPNOTLAR

(Tutarlar, aksi belirtilmedikçe, Türk Lirası ("TL") olarak, 31 Aralık 2023 tarihi itibarıyla satın alma gücü esasına göre ifade edilmiştir.)

2. FİNANSAL TABLOLARIN SUNUMUNA İLİŞKİN ESASLAR (devamı)

d) Tanımlanan varlığın kullanımını yönetme hakkının olması. Şirket, varlığın nasıl ve ne amaçla kullanılacağına ilişkin kararların önceden belirlenmiş olması durumunda varlığın kullanım hakkına sahip olduğunu değerlendirmektedir. Şirket varlığın kullanımını yönetme hakkına aşağıdaki durumlarda sahip olmaktadır:

- i. Şirket'in, kullanım süresi boyunca varlığı işletme hakkına sahip olması (veya varlığı kendi belirlediği şekilde işletmeleri için başkalarını yönlendirmesi) ve tedarikçinin bu işletme talimatlarını değiştirme hakkının bulunmaması veya
- ii. Şirket'in, kullanım süresi boyunca varlığın nasıl ve ne amaçla kullanılacağını önceden belirleyecek şekilde varlığı (ya da varlığın belirli özelliklerini) tasarlamış olması.

Şirket, kiralamanın fiilen başladığı tarihte finansal tablolarına bir kullanım hakkı varlığı ve bir kira yükümlülüğü yansıtır.

Kullanım hakkı varlığı

Kullanım hakkı varlığı ilk olarak maliyet yöntemiyle muhasebeleştirilir ve aşağıdakileri içerir:

- a) Kira yükümlülüğünün ilk ölçüm tutarı,
- b) Kiralamanın fiilen başladığı tarihte veya öncesinde yapılan tüm kira ödemelerinden alınan tüm kiralama teşviklerinin düşülmesiyle elde edilen tutar,
- c) Şirket tarafından katlanılan tüm başlangıçtaki doğrudan maliyetler ve
- d) Dayanak varlığın, kiralamanın hüküm ve koşullarının gerektirdiği duruma getirilmesi için restore edilmesiyle ilgili olarak Şirket tarafından katlanılan maliyetler (stok üretimi için katlanılan maliyetler hariç).

Şirket maliyet yöntemini uygularken, kullanım hakkı varlığını:

- a) Birikmiş amortisman ve birikmiş değer düşüklüğü zararları düşülmüş ve
- b) Kira yükümlülüğünün yeniden ölçümüne göre düzeltilmiş maliyeti üzerinden ölçer.

Şirket, kullanım hakkı varlığını amortisman tabii tutarken TMS 16, "Maddi Duran Varlıklar" standardında yer alan amortisman hükümlerini uygular.


Kullanım hakkı varlığının değer düşüklüğüne uğramış olup olmadığını belirlemek ve belirlenen herhangi bir değer düşüklüğü zararını muhasebeleştirmek için TMS 36, "Varlıklarda Değer Düşüklüğü" standardını uygular.

Kira yükümlülüğü

Kiralamanın fiilen başladığı tarihte, Şirket kira yükümlülüğünü o tarihte gerçekleşmemiş olan kira ödemelerinin bugünkü değeri üzerinden ölçer. Kira ödemeleri, kiralamadaki zımnî faiz oranının kolaylıkla belirlenebilmesi durumunda, bu oran kullanılarak; zımnî faiz oranının kolaylıkla belirlenememesi durumunda ise kiracının alternatif borçlanma faiz oranı kullanılarak iskonto edilir. Alternatif borçlanma oranı, Grup şirketlerinin kontrat tarihlerindeki borçlanma oranları dikkate alınarak belirlenmiştir.

Şirket'in kira yükümlülüğünün ölçümüne dâhil olan ve kiralamanın fiilen başladığı tarihte gerçekleşmemiş olan kira ödemeleri aşağıdakilerden oluşur:

- a) Sabit ödemelerden her türlü kiralama teşvik alacaklarının düşülmesiyle elde edilen tutar,



ELEKSE ELEKTRONİK PARA VE ÖDEME KURULUŞU ANONİM ŞİRKETİ
31 ARALIK 2023 HESAP DÖNEMİNE AİT KONSOLİDE OLMAYAN
FİNANSAL TABLOLARA AİT DİPNOTLAR

(Tutarlar, aksi belirtilmedikçe, Türk Lirası ("TL") olarak, 31 Aralık 2023 tarihi itibarıyla satın alma gücü esasına göre ifade edilmiştir.)

2. FİNANSAL TABLOLARIN SUNUMUNA İLİŞKİN ESASLAR (devamı)

- b) Bir endeks ya da orana bağlı olan, ilk ölçümü kiralamanın fiilen başladığı tarihte bir endeks veya oran kullanılarak yapılan kira ödemeleri,
c) Kiralama süresinin kiracının kiralamayı sonlandırmak için bir opsiyon kullanacağını göstermesi durumunda, kiralamanın sonlandırılmasına ilişkin ceza ödemeleri.

Kiralamanın fiilen başladığı tarihten sonra Şirket, kira yükümlülüğünü aşağıdaki şekilde ölçer:

- a) Defter değerini, kira yükümlülüğündeki faizi yansıtacak şekilde artırır,
b) Defter değerini, yapılmış olan kira ödemelerini yansıtacak şekilde azaltır ve
c) Defter değerini, varsa yeniden değerlendirmeleri ve yeniden yapılandırmaları yansıtacak şekilde yeniden ölçer. Şirket, kira yükümlülüğünün yeniden ölçüm tutarını, kullanım hakkı varlığında düzeltme olarak finansal tablolarına yansıtır.

Uzatma ve erken sonlandırma opsiyonları

Kiralama yükümlülüğü, sözleşmelerdeki uzatma ve erken sonlandırma opsiyonları dikkate alınarak belirlenmektedir. Sözleşmelerde yer alan uzatma ve erken sonlandırma opsiyonlarının büyük kısmı Şirket ve kiralayan tarafından müştereken uygulanabilir opsiyonlardan oluşmaktadır. Şirket kiralama süresini, söz konusu uzatma ve erken sonlandırma opsiyonları ilgili sözleşmeye göre Şirket'in inisiyatifindeyse ve opsiyonların kullanımı makul derecede kesinse kiralama süresine dâhil ederek belirlemektedir. Şirket'in, makul derecede kesin olmadığı için kiralama yükümlülüğüne dahil edilmeyen uzatma ve erken sonlandırma opsiyonu içeren önemli seviyede kira kontratı bulunmamaktadır.

Eğer şartlarda önemli bir değişiklik olursa yapılan değerlendirme yönetim tarafından gözden geçirilmektedir. Cari dönemde yapılan değerlendirmeler sonucunda, uzatma ve erken sonlandırma opsiyonlarının kiralama süresine dahil edilmesi nedeniyle oluşan kiralama yükümlülüğü veya varlık kullanım hakkı bulunmamaktadır.

Değişken kira ödemeleri

Şirket'in kiralama sözleşmelerinin bir kısmından kaynaklanan kira ödemeleri değişken kira ödemelerinden oluşmaktadır. TFRS 16 standardı kapsamında yer almayan söz konusu değişken kira ödemeleri, ilgili dönemde gelir tablosuna kira gideri olarak kaydedilmektedir.

Kur Değişiminin Etkileri

Şirket'in finansal tabloları faaliyette buldukları temel ekonomik çevrede geçerli olan para birimi (fonksiyonel para birimi) ile sunulmuştur. Şirket'in mali durumu ve faaliyet sonuçları, geçerli para birimi olan ve finansal tablolar için sunum birimi olan TL cinsinden ifade edilmiştir. Şirket'in finansal tablolarının hazırlanması sırasında, yabancı para cinsinden (TL dışındaki para birimleri) gerçekleşen işlemler, işlem tarihindeki kurlar esas alınmak suretiyle kaydedilmektedir. Bilançoda yer alan dövizle endeksli parasal varlık ve yükümlülükler bilanço tarihinde geçerli olan kurlar kullanılarak Türk Lirası'na çevrilmiştir. Gerçeğe uygun değeri ile izlenmekte olan parasal olmayan kalemlerden yabancı para cinsinden kaydedilmiş olanlar, gerçeğe uygun değer belirlendiği tarihteki kurlar esas alınmak suretiyle TL'ye çevrilmiştir. Tarihi maliyet cinsinden ölçülen yabancı para birimindeki parasal olmayan kalemler yeniden çevrilmeye tabi tutulmazlar.

Kur farkları, aşağıda belirtilen durumlar haricinde, oluştuğu dönemdeki kar ya da zararda muhasebeleştirilirler:

- Geleceğe yönelik kullanım amacıyla inşa edilmekte olan varlıklarla ilişkili olan ve yabancı para birimiyle gösterilen borçlar üzerindeki faiz maliyetlerine düzeltme kalemi olarak ele alınan ve bu tür varlıkların maliyetine dahil edilen kur farkları,



ELEKSE ELEKTRONİK PARA VE ÖDEME KURULUŞU ANONİM ŞİRKETİ
31 ARALIK 2023 HESAP DÖNEMİNE AİT KONSOLİDE OLMAYAN
FİNANSAL TABLOLARA AİT DİPNOTLAR

(Tutarlar, aksi belirtilmedikçe, Türk Lirası ("TL") olarak, 31 Aralık 2023 tarihi itibarıyla satın alma gücü esasına göre ifade edilmiştir.)

2. FİNANSAL TABLOLARIN SUNUMUNA İLİŞKİN ESASLAR (devamı)

- Yabancı para biriminden kaynaklanan risklere (risklere karşı finansal koruma sağlamaya ilişkin muhasebe politikaları aşağıda açıklanmaktadır) karşı finansal koruma sağlamak amacıyla gerçekleştirilen işlemlerden kaynaklanan kur farkları,
- Yurtdışı faaliyetindeki net yatırımın bir parçasını oluşturan, çevrim yedeklerinde muhasebeleştirilen ve net yatırımın satışında kar ya da zararla ilişkilendirilen, ödenme niyeti ya da ihtimali olmayan yurtdışı faaliyetlerden kaynaklanan parasal borç ve alacaklardan doğan kur farkları.

Pay Başına Kazanç- Sürdürülen Faaliyetlerden Pay Başına Kazanç

Hisse başına kazanç/zarar miktarı, dönem kar/zararının; sürdürülen faaliyetlerden hisse başına kazanç/zarar miktarı ise, sürdürülen faaliyetlerden dönem kar/zararının Şirket hisselerinin dönem içindeki zaman ağırlıklı ortalama pay adedine bölünmesiyle hesaplanır.

Türkiye’de şirketler, sermayelerini, hissedarlarına geçmiş yıl karlarından dağıttıkları “bedelsiz hisse” yolu ile arttırabilmektedirler. Bu tip “bedelsiz hisse” dağıtımları, hisse başına kazanç hesaplamalarında, ihraç edilmiş hisse gibi değerlendirilir. Buna göre, bu hesaplamalarda kullanılan ağırlıklı ortalama hisse sayısı, söz konusu hisse senedi dağıtımlarının geçmişe dönük etkileri de dikkate alınarak bulunmuştur.

Hisse başına kazancın hesaplanmasında, düzeltme yapılmasını gerekli kılacak imtiyazlı hisse veya seyreltme etkisi olan potansiyel hisse bulunmamaktadır (Not 33).

Raporlama Döneminden Sonraki Olaylar

Bilanço tarihinden sonraki olaylar, bilanço tarihi ile finansal tabloların yayınlanması için onaylandığı tarih arasında, Şirket lehine veya aleyhine ortaya çıkan olayları ifade etmektedir. Düzeltme yapıp yapılmamasına göre, iki tür durum tanımlanmaktadır:

- bilanço sonrası düzeltme gerektiren olaylar; bilanço tarihi itibarıyla ilgili olayların var olduğuna ilişkin kanıtları gösteren koşulların bulunduğu durumlar,
- ilgili olayların bilanço tarihinden sonra ortaya çıktığını gösteren gelişmeler (bilanço sonrası düzeltme gerektirmeyen olaylar)

Şirket’in ilişikteki finansal tablolarında, bilanço tarihinden sonraki düzeltme gerektiren olaylar kayda alınmıştır ve bilanço sonrası düzeltme gerektirmeyen olaylar dipnotlarda gösterilmiştir (Not 36).

Karşılıklar, Koşullu Varlık ve Koşullu Yükümlülükler

Karşılıklar

Geçmiş olaylardan kaynaklanan mevcut bir hukuki veya zımni yükümlülüğün bulunması ve yükümlülüğün yerine getirilmesi için ekonomik fayda içeren kaynakların Şirketten çıkmalarının muhtemel olması ve yükümlülük tutarının güvenli bir biçimde tahmin ediliyor olması durumunda finansal tablolarda karşılık ayrılmaktadır. Karşılıklar, bilanço tarihi itibarıyla yükümlülüğün yerine getirilmesi için yapılacak harcamanın Şirket yönetimi tarafından yapılan en gerçekçi tahminine göre hesaplanmakta ve etkisinin önemli olduğu durumlarda bugünkü değerine indirmek için iskonto edilmektedir.

Koşullu Yükümlülükler

Bu gruba giren yükümlülükler, geçmiş olaylardan kaynaklanan ve mevcudiyeti işletmenin tam olarak kontrolünde bulunmayan bir veya daha fazla kesin mahiyette olmayan olayın ileride gerçekleşip gerçekleşmemesi ile mevcudiyeti teyit edilebilecek olan yükümlülükler koşullu yükümlülükler olarak değerlendirilmekte ve finansal tablolara dahil edilmemektedir. Çünkü yükümlülüğün yerine getirilmesi için, ekonomik fayda içeren kaynakların işletmeden çıkma ihtimali bulunmamakta veya yükümlülük tutarı yeterince güvenilir olarak ölçülememektedir. Şirket ekonomik fayda içeren kaynakların işletmeden çıkmaları ihtimali çok uzak olmadıkça, koşullu yükümlülüklerini finansal tablo dipnotlarında göstermektedir.



ELEKSE ELEKTRONİK PARA VE ÖDEME KURULUŞU ANONİM ŞİRKETİ
31 ARALIK 2023 HESAP DÖNEMİNE AİT KONSOLİDE OLMAYAN
FİNANSAL TABLOLARA AİT DİPNOTLAR

(Tutarlar, aksi belirtilmedikçe, Türk Lirası ("TL") olarak, 31 Aralık 2023 tarihi itibarıyla satın alma gücü esasına göre ifade edilmiştir.)

2. FİNANSAL TABLOLARIN SUNUMUNA İLİŞKİN ESASLAR (devamı)

Koşullu Varlıklar

Şirket'te geçmiş olaylardan kaynaklanan ve mevcudiyeti işletmenin tam anlamıyla kontrolünde bulunmayan bir veya daha fazla kesin olmayan olayın gerçekleşip gerçekleşmemesi ile teyit edilecek olan varlık, koşullu varlık olarak değerlendirilmektedir. Ekonomik fayda içeren kaynakların işletmeye girişi kesin değil ise koşullu varlıklar finansal tablo dipnotlarında açıklanmaktadır.

Karşılık tutarının ödenmesi için kullanılan ekonomik faydaların tamamının ya da bir kısmının üçüncü taraflarca karşılanmasının beklendiği durumlarda tahsil edilecek olan tutar, bu tutarın geri ödemesinin kesin olması ve tutarın güvenilir bir şekilde hesaplanması durumunda, bir varlık olarak muhasebeleştirilmekte ve raporlanmaktadır.

İlişkili Taraflar

Şirket'in ilişkili tarafları, hissedarlık, sözleşmeye dayalı hak, aile ilişkisi veya benzeri yollarla karşı tarafı doğrudan ya da dolaylı bir şekilde kontrol edebilen veya önemli derecede etkileyebilen kuruluşları kapsamaktadır. Ekteki finansal tablolarda Şirket'in hissedarları ve bu hissedarlar tarafından sahip olunan şirketlerle, bunların kilit yönetici personeli ve ilişkili oldukları bilinen diğer şirketler, ilişkili taraflar olarak tanımlanmıştır.

Aşağıdaki kriterlerden birinin varlığında, taraf Şirket ile ilişkili sayılır:

- i) Söz konusu tarafın, doğrudan ya da dolaylı olarak bir veya birden fazla aracı yoluyla:
 - Şirket'i kontrol etmesi, Şirket tarafından kontrol edilmesi ya da
 - Şirket ile ortak kontrol altında bulunması (ana ortaklıklar, bağlı ortaklıklar ve aynı iş dalındaki bağlı ortaklıklar dahil olmak üzere);
 - Şirket üzerinde önemli etkisinin olmasını sağlayacak payının olması veya Şirket üzerinde ortak kontrole sahip olması;
- ii) Tarafın, Şirket'in bir iştiraki olması;
- iii) Tarafın, Şirket'in ortak girişimci olduğu bir iş ortaklığı olması;
- iv) Tarafın, Şirket'in veya ana ortaklığının kilit yönetici personelinin bir üyesi olması;
- v) Tarafın, (i) ya da (iv) maddelerinde bahsedilen herhangi bir bireyin yakın bir aile üyesi olması;
- vi) Tarafın; kontrol edilen, ortak kontrol edilen ya da önemli etki altında veya (iv) ya da (v) maddelerinde bahsedilen herhangi bir bireyin doğrudan ya da dolaylı olarak önemli oy hakkına sahip olduğu bir işletme olması veya
- vii) Tarafın, işletmenin ya da işletme ile ilişkili taraf olan bir işletmenin çalışanlarına işten ayrılma sonrasında sağlanan fayda planları olması gerekir.

İlişkili taraflarla yapılan işlem, ilişkili taraflar arasında kaynaklarının, hizmetlerin ya da yükümlülüklerin bir bedel karşılığı olup olmadığına bakılmaksızın transferidir (Not 6).

Kurum Kazancı Üzerinden Hesaplanan Vergiler

Gelir vergisi gideri, cari vergi ve ertelenmiş vergi giderinin toplamından oluşur.

Cari vergi

Cari yıl vergi yükümlülüğü, dönem karının vergiye tabi olan kısmı üzerinden hesaplanır. Vergiye tabi kâr, diğer yıllarda vergilendirilebilir ya da vergiden indirilebilir kalemler ile vergilendirilmesi ya da vergiden indirilmesi mümkün olmayan kalemleri hariç tutması nedeniyle, gelir tablosunda yer verilen kârdan farklılık gösterir. Şirket'in cari vergi yükümlülüğü bilanço tarihi itibarıyla yasallaşmış ya da önemli ölçüde yasallaşmış vergi oranı kullanılarak hesaplanmıştır.



ELEKSE ELEKTRONİK PARA VE ÖDEME KURULUŞU ANONİM ŞİRKETİ
31 ARALIK 2023 HESAP DÖNEMİNE AİT KONSOLİDE OLMAYAN
FİNANSAL TABLOLARA AİT DİPNOTLAR

(Tutarlar, aksi belirtilmedikçe, Türk Lirası ("TL") olarak, 31 Aralık 2023 tarihi itibarıyla satın alma gücü esasına göre ifade edilmiştir.)

2. FİNANSAL TABLOLARIN SUNUMUNA İLİŞKİN ESASLAR (devamı)

Ertelenmiş vergi

Ertelenmiş vergi yükümlülüğü veya varlığı, varlıkların ve yükümlülüklerin finansal tablolarda gösterilen tutarları ile yasal vergi matrahı hesabında dikkate alınan tutarları arasındaki geçici farklılıkların bilanço yöntemine göre vergi etkilerinin yasallaşmış vergi oranları dikkate alınarak hesaplanmasıyla belirlenmektedir. Ertelenmiş vergi yükümlülükleri vergilendirilebilir geçici farkların tümü için hesaplanırken, indirilebilir geçici farklardan oluşan ertelenmiş vergi varlıkları, gelecekte vergiye tabi kar elde etmek suretiyle söz konusu farklardan yararlanmanın kuvvetle muhtemel olması şartıyla hesaplanmaktadır. Bahse konu varlık ve yükümlülükler, ticari ya da mali kar/zararı etkilemeyen işleme ilişkin geçici fark, şerefiye veya diğer varlık ve yükümlülüklerin ilk defa finansal tablolara alınmasından (işletme birleşmeleri dışında) kaynaklanıyorsa muhasebeleştirilmez.

Ertelenmiş vergi yükümlülükleri, Şirket'in geçici farklılıkların ortadan kalkmasını kontrol edebildiği ve yakın gelecekte bu farkın ortadan kalkma olasılığının düşük olduğu durumlar haricinde, bağlı ortaklık ve iştiraklerdeki yatırımlar ve iş ortaklıklarındaki paylar ile ilişkilendirilen vergilendirilebilir geçici farkların tümü için hesaplanır. Bu tür yatırım ve paylar ile ilişkilendirilen vergilendirilebilir geçici farklardan kaynaklanan ertelenmiş vergi varlıkları, yakın gelecekte vergiye tabi yeterli kar elde etmek suretiyle söz konusu farklardan yararlanmanın kuvvetle muhtemel olması ve gelecekte ilgili farkların ortadan kalkmasının muhtemel olması şartlarıyla hesaplanmaktadır.

Ertelenmiş vergi varlığının kayıtlı değeri, her bilanço tarihi itibarıyla gözden geçirilir. Ertelenmiş vergi varlığının kayıtlı değeri, bir kısmının veya tamamının sağlayacağı faydanın elde edilmesine imkan verecek düzeyde mali kar elde etmenin muhtemel olmadığı ölçüde azaltılır.

Ertelenmiş vergi varlıkları ve yükümlülükleri varlıkların gerçekleşeceği veya yükümlülüklerin yerine getirileceği dönemde geçerli olması beklenen ve bilanço tarihi itibarıyla yasallaşmış veya önemli ölçüde yasallaşmış vergi oranları (vergi düzenlemeleri) üzerinden hesaplanır. Ertelenmiş vergi varlıkları ve yükümlülüklerinin hesaplanması sırasında, Şirket'in bilanço tarihi itibarıyla varlıklarının defter değerini geri kazanması ya da yükümlülüklerini yerine getirmesi için tahmin ettiği yöntemlerin vergi sonuçları dikkate alınır.

Ertelenmiş vergi varlıkları ve yükümlülükleri, cari vergi varlıklarıyla cari vergi yükümlülüklerini mahsup etme ile ilgili yasal bir hakkın olması veya söz konusu varlık ve yükümlülüklerin aynı vergi mercii tarafından toplanan gelir vergisiyle ilişkilendirilmesi ya da Şirket'in cari vergi varlık ve yükümlülüklerini netleştirmek suretiyle ödeme niyetinin olması durumunda mahsup edilir.

Dönem cari ve ertelenmiş vergisi

Doğrudan özkaynakta alacak ya da borç olarak muhasebeleştirilen kalemler (ki bu durumda ilgili kalemlere ilişkin ertelenmiş vergi de doğrudan özkaynakta muhasebeleştirilir) ile ilişkilendirilen ya da işletme birleşmelerinin ilk kayda alımından kaynaklananlar haricindeki cari vergi ile döneme ait ertelenmiş vergi, gelir tablosunda gider ya da gelir olarak muhasebeleştirilir. İşletme birleşmelerinde, şerefiye hesaplanmasında ya da satın alınan, satın alınan bağlı ortaklığın tanımlanabilen varlık, yükümlülük ve şarta bağlı borçlarının gerçeğe uygun değerinde elde ettiği payın satın alım maliyetini aşan kısmının belirlenmesinde vergi etkisi göz önünde bulundurulur.

Çalışanlara Sağlanan Faydalar ve Kıdem Tazminatları

Türkiye'de mevcut kanunlar ve toplu iş sözleşmeleri hükümlerine göre kıdem tazminatı, emeklilik veya işten çıkarılma durumunda ödenmektedir. Güncellenmiş olan UMS 19 Çalışanlara Sağlanan Faydalar Standardı ("UMS 19") uyarınca bu tür ödemeler tanımlanmış fayda planları olarak nitelendirilmektedir.



ELEKSE ELEKTRONİK PARA VE ÖDEME KURULUŞU ANONİM ŞİRKETİ
31 ARALIK 2023 HESAP DÖNEMİNE AİT KONSOLİDE OLMAYAN
FİNANSAL TABLOLARA AİT DİPNOTLAR

(Tutarlar, aksi belirtilmedikçe, Türk Lirası ("TL") olarak, 31 Aralık 2023 tarihi itibarıyla satın alma gücü esasına göre ifade edilmiştir.)

2. FİNANSAL TABLOLARIN SUNUMUNA İLİŞKİN ESASLAR (devamı)

Bilançoda muhasebeleştirilen kıdem tazminatı yükümlülüğü, tüm çalışanların emeklilikleri dolayısıyla ileride doğması beklenen yükümlülük tutarlarının net bugünkü değerine göre hesaplanmış ve finansal tablolara yansıtılmıştır. Hesaplanan tüm aktüeryal kazançlar ve kayıplar diğer kapsamlı gelir tablosuna yansıtılmıştır.

Nakit Akımının Raporlanması

Şirket net varlıklarındaki değişimleri, finansal yapısını ve nakit akımlarının tutar ve zamanlamasını değişen şartlara göre yönlendirme yeteneği hakkında finansal tablo kullanıcılarına bilgi vermek üzere, nakit akım tablolarını düzenlemektedir. Nakit akım tablosunda, döneme ilişkin nakit akımları işletme, yatırım ve finansman faaliyetlerine dayalı bir biçimde sınıflandırılarak raporlanır.

İşletme faaliyetlerden kaynaklanan nakit akımları, Şirket'in esas faaliyetlerinden kaynaklanan nakit akımlarını gösterir. Yatırım faaliyetleriyle ilgili nakit akımları, Şirket'in yatırım faaliyetlerinde (duran varlık yatırımları ve finansal yatırımlar) kullandığı ve elde ettiği nakit akımlarını gösterir. Finansal faaliyetlere ilişkin nakit akımları, Şirket'in finansal faaliyetlerde kullandığı kaynakları ve bu kaynakların geri ödemelerini gösterir. Nakit ve nakit benzeri değerler, nakit ve vadesiz banka mevduatı ile tutarı belirli nakde kolayca çevrilebilen kısa vadeli, yüksek likiditeye sahip ve vadesi 3 ay veya daha kısa olan yatırımları içermektedir.

Sermaye ve Temettüleri

Adi hisseler, öz sermaye olarak sınıflandırılır. Adi hisseler üzerinden dağıtılan temettüleri, temettü kararının alındığı dönemde birikmiş kardan indirilerek kaydedilir.

2.5. Önemli Muhasebe Değerleme, Tahmin ve Varsayımları

Konsolide olmayan finansal tabloların hazırlanmasında Şirket yönetiminin, raporlanan varlık ve yükümlülük tutarlarını etkileyecek, bilanço tarihi itibarı ile oluşması muhtemel yükümlülük ve taahhütleri ve raporlama dönemi itibarıyla gelir ve gider tutarlarını belirleyen varsayımlar ve tahminler yapması gerekmektedir. Bu tahmin ve varsayımlar Şirket yönetiminin mevcut olaylar ve işlemlere ilişkin en iyi bilgilerine dayanmasına rağmen fiili sonuçlar ile farklılık gösterebilir. Tahminler düzenli olarak gözden geçirilmekte, gerekli düzeltmeler yapılmakta ve gerçekleştirildiği dönem gelir tablosunda yansıtılmaktadırlar.

Finansal tablolara yansıtılan tutarlar üzerinde önemli derecede etkisi olabilecek yorumlar ve bilanço tarihinde var olan veya ileride gerçekleşebilecek tahminlerin esas kaynakları göz önünde bulundurularak yapılan varsayımlar aşağıdadır:

- i. Ertelenen vergi aktifi gelecek yıllarda vergilendirilebilen gelirin oluşmasının muhtemel olduğunun tespiti halinde kayıtlara alınmaktadır. Vergilendirilebilen gelirin oluşmasının muhtemel olduğu durumlarda ertelenmiş vergi aktifi indirilebilir geçici farklar üzerinden hesaplanmaktadır. 31 Aralık 2021 tarihinde sona eren yıl için Şirket, öngörülebilir gelecekte vergilendirilebilir karının olduğuna dair göstergeleri yeterli bulduğundan ertelenmiş vergi aktifini kayıtlara almıştır.
- ii. Kıdem tazminatı yükümlülüğü aktüeryal varsayımlar (iskonto oranları, gelecek maaş artışları ve çalışan ayrılma oranları) kullanılarak belirlenir.
- iii. Şüpheli alacak karşılıkları, yönetimin bilanço tarihi itibarıyla var olan ancak cari ekonomik koşullar çerçevesinde tahsil edilememe riski olan alacaklara ait gelecekteki zararları karşılayacağına inandığı tutarları yansıtılmaktadır. Alacakların değer düşüklüğüne uğrayıp uğramadığı değerlendirilirken ilişkili kuruluş dışında kalan borçluların geçmiş şirket bazında performansları piyasadaki kredibiliteleri ve bilanço tarihinden finansal tabloların onaylanma tarihine kadar olan performansları ile yeniden görüşülen koşullar da dikkate alınmaktadır.



ELEKSE ELEKTRONİK PARA VE ÖDEME KURULUŞU ANONİM ŞİRKETİ
31 ARALIK 2023 HESAP DÖNEMİNE AİT KONSOLİDE OLMAYAN
FİNANSAL TABLOLARA AİT DİPNOTLAR

(Tutarlar, aksi belirtilmedikçe, Türk Lirası ("TL") olarak, 31 Aralık 2023 tarihi itibarıyla satın alma gücü esasına göre ifade edilmiştir.)

2. FİNANSAL TABLOLARIN SUNUMUNA İLİŞKİN ESASLAR (devamı)

- iv. Stok değer düşüklüğü hesaplanırken, stokların iskonto sonrası liste fiyatlarına ilişkin veriler kullanılır. Satış fiyatı ölçülemeyen stoklar için malların stokta bekleme süreleri ve fiziki durumları teknik personelin görüşleri alınarak değerlendirilir. Öngörülen net gerçekleştirilebilir değer in maliyet bedelinin altında kaldığı durumlarda stok değer düşüklüğü karşılığı ayrılır.
- v. Davalara ilişkin karşılık ayırırken davaların kaybedilme olasılıkları ve kaybedilme durumunda ortaya çıkacak yükümlülükler Şirketin hukuk müşavirleri ve uzman görüşleri alınarak Şirket Yönetimi tarafından değerlendirilir. Şirket Yönetimi, en iyi tahminlere dayanarak dava karşılık tutarını belirler.

3. İLİŞKİLİ TARAFLAR

İlişkili Taraflardan Alacaklar :

<u>İlişkili Taraflar</u>	<u>31 Aralık 2023</u>			
	<u>Kısa Vadeli</u>		<u>Uzun Vadeli</u>	
	<u>Ticari</u>	<u>Ticari Olmayan</u>	<u>Ticari</u>	<u>Ticari Olmayan</u>
Elekse Teknoloji Yazılım Ve Bilişim Sistemleri A.Ş	-	124.028	-	-
Toplam	-	124.028	-	-

(31 Aralık 2022: Bulunmamaktadır.)

İlişkili Taraflara Borçlar:

<u>İlişkili kuruluşlara ve ortaklara borçlar</u>	<u>31 Aralık 2023</u>			
	<u>Kısa Vadeli</u>		<u>Uzun Vadeli</u>	
	<u>Ticari</u>	<u>Ticari Olmayan</u>	<u>Ticari</u>	<u>Ticari Olmayan</u>
Sinan Güvenç	-	1.500.000	-	-
Sedat Güvenç	-	300.000	-	-
Kenan Güvenç	-	1.500.000	-	-
Ahmet Ergü	-	200.000	-	-
Toplam	-	3.500.000	-	-

(31 Aralık 2022: Bulunmamaktadır.)

İlişkili Taraflarla Yapılan İşlemler :

	<u>01 Ocak - 31 Aralık 2023</u>	
	<u>Alışlar</u>	<u>Satışlar</u>
Vaksi Bilişim Ve Danışmanlık A.Ş.	254.501	3.253.276
Toplam	254.501	3.253.276

	<u>01 Ocak - 31 Aralık 2022</u>	
	<u>Alışlar</u>	<u>Satışlar</u>
Vaksi Bilişim Ve Danışmanlık A.Ş.	-	232.539
Toplam	-	232.539

Üst Düzey Yönetime Sağlanan Faydalar

Üst yöneticilere sağlanan kısa vadeli faydalar

Toplam

	<u>31 Aralık 2023</u>	<u>31 Aralık 2022</u>
	2.375.267	914.986
Toplam	2.375.267	914.986



ELEKSE ELEKTRONİK PARA VE ÖDEME KURULUŞU ANONİM ŞİRKETİ
31 ARALIK 2023 HESAP DÖNEMİNE AİT KONSOLİDE OLMAYAN
FİNANSAL TABLOLARA AİT DİPNOTLAR

(Tutarlar, aksi belirtilmedikçe, Türk Lirası ("TL") olarak, 31 Aralık 2023 tarihi itibarıyla satın alma gücü esasına göre ifade edilmiştir.)

4. NAKİT VE NAKİT BENZERLERİ

	<u>31 Aralık 2023</u>	<u>31 Aralık 2022</u>
Kasa	10	783
Bankalar		
-Vadeli mevduat	34.243.331	1.208.964
-Vadesiz mevduat	97.921.327	100.102.850
Diğer hazır değerleri	18.091.299	31.943.107
Toplam	150.255.967	133.255.704

(*) Diğer hazır değerler hesabı esnek pos hesaplarından oluşmaktadır.

Vadeli Mevduatlar:

31 Aralık 2023 tarihi itibarıyla TL cinsinden vadeli mevduatların vadeleri 3-12 ay arasında ve ağırlıklı ortalama faiz oranları %40-%45 arasında, USD cinsinden vadeli mevduatın vadesi 1 ay ve ağırlıklı ortalama faiz oranı %15 tir.

5. ÖDEME FONLARI KORUMA HESABI

	<u>31 Aralık 2023</u>	<u>31 Aralık 2022</u>
Ödeme fonları koruma hesabı (*)	5.604.739	24.805
Toplam	5.604.739	24.805

(*) Ödeme Fonları Koruma Hesabı Şirket'in faaliyeti kapsamında müşterilerinin fonları istekleri doğrultusunda Şirket bünyesinde tutulabilmektedir. Bu tutarlar da alındığı günü izleyen iş günü sonunda ödenmemiş ödeme fonları tutarı, 5411 sayılı Kanun kapsamındaki bir banka nezdinde, ödeme kuruluşu adına açılacak ve sadece bu fonların korunması amacıyla kullanılacak koruma hesaplarına yatırılır.

6. FİNANSAL YATIRIMLAR

Kısa Vadeli Finansal Yatırımlar

	<u>31 Aralık 2023</u>	<u>31 Aralık 2022</u>
Kamu kesimi tahvil, senet ve bonoları	3.889.019	-
Kullanımı kısıtlı banka bakiyeleri (Blok Mevduatlar)	117.047	187.872
	4.006.066	187.872

Uzun Vadeli Finansal Yatırımlar

Bulunmamaktadır (31 Aralık 2022: Bulunmamaktadır).

7. FİNANSAL BORÇLANMALAR

Kısa Vadeli Finansal Borçlanmalar

	<u>31 Aralık 2023</u>	<u>31 Aralık 2022</u>
Banka kredileri	489.255	3.011.174
Kısa vadeli faaliyet kiralamasından borçlar	1.575.389	1.174.345
Kredi kartı borçları	139.128	312.411
Toplam	2.203.772	4.497.930



ELEKSE ELEKTRONİK PARA VE ÖDEME KURULUŞU ANONİM ŞİRKETİ
31 ARALIK 2023 HESAP DÖNEMİNE AİT KONSOLİDE OLMAYAN
FİNANSAL TABLOLARA AİT DİPNOTLAR

(Tutarlar, aksi belirtilmedikçe, Türk Lirası ("TL") olarak, 31 Aralık 2023 tarihi itibarıyla satın alma gücü esasına göre ifade edilmiştir.)

10. FİNANSAL BORÇLANMALAR (devamı)

31 Aralık 2023 ve 31 Aralık 2022 itibarıyla banka kredilerinin ayrıntısı aşağıdaki gibidir:

	31 Aralık 2023		31 Aralık 2022	
	Efektif ağırlıklı ortalama faiz oranı (%)	Tutar	Efektif ağırlıklı ortalama faiz oranı (%)	Tutar
Banka Kredileri:				
TL Banka kredileri	%14,90-%19,59	489.255	%17,92-%23,72	3.011.174
Toplam		489.255		3.011.174

Uzun Vadeli Finansal Borçlanmalar

	<u>31 Aralık 2023</u>	<u>31 Aralık 2022</u>
Uzun vadeli faaliyet kiralamasından borçlar	5.506.710	5.944.203
Toplam	5.506.710	5.944.203

8. ÖDEME HESABI YÜKÜMLÜLÜKLERİ

	<u>31 Aralık 2023</u>	<u>31 Aralık 2022</u>
Ödeme hesabı yükümlülükleri (*)	740	1.219
Toplam	740	1.219

9. TİCARİ ALACAKLAR VE BORÇLAR


Kısa Vadeli Ticari Alacaklar

	<u>31 Aralık 2023</u>	<u>31 Aralık 2022</u>
Ticari alacaklar	350.936	361.576
Şüpheli ticari alacaklar	1.097.350	1.787.023
Şüpheli ticari alacaklar karşılığı (-)	(1.097.350)	(1.787.023)
Ara Toplam	350.936	361.576
İlişkili Taraflardan Ticari Alacaklar	-	-
Toplam	350.936	361.576

Ticari alacaklar için ortalama vade 30 gündür. (31 Aralık 2022-30 gün).

Uzun Vadeli Ticari Alacaklar

Bulunmamaktadır (31 Aralık 2022: Bulunmamaktadır).



ELEKSE ELEKTRONİK PARA VE ÖDEME KURULUŞU ANONİM ŞİRKETİ
31 ARALIK 2023 HESAP DÖNEMİNE AİT KONSOLİDE OLMAYAN
FİNANSAL TABLOLARA AİT DİPNOTLAR
(Tutarlar, aksi belirtilmedikçe, Türk Lirası ("TL") olarak, 31 Aralık 2023 tarihi itibarıyla satın alma gücü esasına göre ifade edilmiştir.)

12. TİCARİ ALACAKLAR VE BORÇLAR (devamı)

Kısa Vadeli Ticari Borçlar

	<u>31 Aralık 2023</u>	<u>31 Aralık 2022</u>
Ticari borçlar	9.920.618	4.432.863
Ara Toplam	9.920.618	4.432.863

Ticari borçlar için ortalama vade 30 gündür (31 Aralık 2022:30 gün).

Uzun Vadeli Ticari Borçlar

Bulunmamaktadır (31 Aralık 2022: Bulunmamaktadır).

10. DİĞER ALACAKLAR VE DİĞER BORÇLAR

Kısa Vadeli Diğer Alacaklar

	<u>31 Aralık 2023</u>	<u>31 Aralık 2022</u>
Diğer Alacaklar	-	37.334
Ara Toplam	-	37.334
İlişkili Taraflardan Diğer Alacaklar (Not 3)	124.028	-
Toplam	124.028	37.334

Uzun Vadeli Diğer Alacaklar


	<u>31 Aralık 2023</u>	<u>31 Aralık 2022</u>
Verilen depozito ve teminatlar	13.962	32.892
Toplam	13.962	32.892

Kısa Vadeli Diğer Borçlar

	<u>31 Aralık 2023</u>	<u>31 Aralık 2022</u>
Alınan depozito ve teminatlar	2.459.034	1.510.019
Ödenecek vergi ve fonlar	482.686	507.919
Diğer Çeşitli Borçlar	741.212	172.666
Ara Toplam	3.682.932	2.190.604
İlişkili Taraflara Diğer Borçlar (Not 3)	3.500.000	-
Toplam	7.182.932	2.190.604

Uzun Vadeli Diğer Borçlar

	<u>31 Aralık 2023</u>	<u>31 Aralık 2022</u>
Alınan depozito ve teminatlar	1.165.550	768.952
Toplam	1.165.550	768.952



ELEKSE ELEKTRONİK PARA VE ÖDEME KURULUŞU ANONİM ŞİRKETİ
31 ARALIK 2023 HESAP DÖNEMİNE AİT KONSOLİDE OLMAYAN
FİNANSAL TABLOLARA AİT DİPNOTLAR

(Tutarlar, aksi belirtilmedikçe, Türk Lirası ("TL") olarak, 31 Aralık 2023 tarihi itibarıyla satın alma gücü esasına göre ifade edilmiştir.)

11. STOKLAR

	<u>31 Aralık 2023</u>	<u>31 Aralık 2022</u>
Ticari mallar	1.682.034	79.236
Toplam	1.682.034	79.236

12. PEŞİN ÖDENMİŞ GİDERLER

Kısa Vadeli Peşin Ödenmiş Giderler

	<u>31 Aralık 2023</u>	<u>31 Aralık 2022</u>
Gelecek aylara ait giderler	673.042	634.227
Verilen sipariş avansları	1.381.866	2.948.470
Toplam	2.054.908	3.582.697

Uzun Vadeli Peşin Ödenmiş Giderler


	<u>31 Aralık 2023</u>	<u>31 Aralık 2022</u>
Gelecek yıllara ait giderler	19.809	-
	19.809	-

13. DİĞER DÖNEN ve DURAN VARLIKLAR

<u>Diğer Dönen Varlıklar</u>	<u>31 Aralık 2023</u>	<u>31 Aralık 2022</u>
Devreden KDV	16.590	-
Personel Avansları	66.500	15.653
Toplam	83.090	15.653

14. YATIRIM AMAÇLI GAYRİMENKULLER

<u>Maliyet Bedeli</u>	<u>1.01.2023</u>	<u>İlaveler</u>	<u>Çıkış</u>	<u>31.12.2023</u>
Binalar	17.364.230	-	-	17.364.230
	-	-	-	-
Toplam	17.364.230	-	-	17.364.230
<u>Birikmiş Amortismanlar (-)</u>				
Binalar	268.573	694.568	-	963.141
Toplam	268.573	694.568	-	963.141
Yatırım Amaçlı Gayrimenkuller, Net	17.095.657			16.401.089



ELEKSE ELEKTRONİK PARA VE ÖDEME KURULUŞU ANONİM ŞİRKETİ
31 ARALIK 2023 HESAP DÖNEMİNE AİT KONSOLİDE OLMAYAN
FİNANSAL TABLOLARA AİT DİPNOTLAR

(Tutarlar, aksi belirtilmedikçe, Türk Lirası ("TL") olarak, 31 Aralık 2023 tarihi itibarıyla satın alma gücü esasına göre ifade edilmiştir.)

14. YATIRIM AMAÇLI GAYRİMENKULLER (Devamı)

Maliyet Bedeli	1.01.2022	İhaveler	Çıkış	31.12.2022
Binalar	-	17.364.230	-	17.364.230
	-			-
Toplam	-	17.364.230	-	17.364.230
Birikmiş Amortismanlar (-)				
Binalar	-	268.573		268.573
Toplam	-	268.573	-	268.573
Yatırım Amaçlı Gayrimenkuller, Net	-			17.095.657

Yatırım amaçlı gayrimenkullerin dönem içi amortisman gideri (694.568) TL, genel yönetim giderlerine dahil edilmiştir.

15. MADDİ DURAN VARLIKLAR

Maddi Duran Varlıklar	1.01.2023	Giriş	Çıkış	31.12.2023
Taşıtlar	20.331.225	9.603.394	(2.117.827)	27.816.792
Demirbaşlar	5.257.321	4.574.213	-	9.831.534
Diğer Maddi Duran Varlıklar	138.515	-	-	138.515
Özel Maliyetler	3.331.994	-	-	3.331.994
Toplam	29.059.055	14.177.607	(2.117.827)	41.118.835
Birikmiş Amortismanlar	1.01.2023	Giriş	Çıkış	31.12.2023
Taşıtlar	4.503.155	5.451.315	(739.745)	9.214.725
Demirbaşlar	2.016.543	5.835.657	-	7.852.200
Diğer Maddi Duran Varlıklar	120.972	9.860	-	130.832
Özel Maliyetler	591.476	336.310	-	927.786
Toplam	7.232.146	11.633.142	(739.745)	18.125.543
Net Tutar	21.826.909			22.993.292
Maddi Duran Varlıklar	1.01.2022	Giriş	Çıkış	31.12.2022
Taşıtlar	9.590.962	10.740.263	-	20.331.225
Demirbaşlar	3.722.245	1.535.076	-	5.257.321
Diğer Maddi Duran Varlıklar	138.515	-	-	138.515
Özel Maliyetler	3.184.728	147.266	-	3.331.994
Toplam	16.636.450	12.422.605	-	29.059.055
Birikmiş Amortismanlar	1.01.2022	Giriş	Çıkış	31.12.2022
Taşıtlar	2.226.954	2.276.201	-	4.503.155
Demirbaşlar	936.145	1.080.398	-	2.016.543
Diğer Maddi Duran Varlıklar	108.998	11.974	-	120.972
Özel Maliyetler	271.517	319.959	-	591.476
Toplam	3.543.614	3.688.532	-	7.232.146
Net Tutar	13.092.836			21.826.909



ELEKSE ELEKTRONİK PARA VE ÖDEME KURULUŞU ANONİM ŞİRKETİ
31 ARALIK 2023 HESAP DÖNEMİNE AİT KONSOLİDE OLMAYAN
FİNANSAL TABLOLARA AİT DİPNOTLAR

(Tutarlar, aksi belirtilmedikçe, Türk Lirası ("TL") olarak, 31 Aralık 2023 tarihi itibarıyla satın alma gücü esasına göre ifade edilmiştir.)

16. MADDİ OLMAYAN DURAN VARLIKLAR

Maddi Olmayan Duran Varlıklar	1.01.2023	Giriş	31.12.2023
Haklar	1.322.731	4.664.243	5.986.974
Diğer maddi olmayan varlıklar	-	-	-
Toplam	1.322.731	4.664.243	5.986.974

Birikmiş Amortismanlar	1.01.2023	Giriş	31.12.2023
Haklar	805.345	1.504.880	2.310.225
Diğer maddi olmayan varlıklar	-	-	-
Toplam	805.345	1.504.880	2.310.225

Net Tutar	517.386		3.676.749
------------------	----------------	--	------------------

Maddi Olmayan Duran Varlıklar	1.01.2022	Giriş	31.12.2022
Haklar	1.116.155	206.576	1.322.731
Diğer maddi olmayan varlıklar	-	-	-
Toplam	1.116.155	206.576	1.322.731

Birikmiş Amortismanlar	1.01.2022	Giriş	31.12.2022
Haklar	442.339	363.006	805.345
Diğer maddi olmayan varlıklar	-	-	-
Toplam	442.339	363.006	805.345

Net Tutar	673.816		517.386
------------------	----------------	--	----------------

17. KULLANIM HAKKI VARLIKLARI

Maliyet Bedeli	1.01.2023	İlaveler	Çıkış	31.12.2023
Binalar	10.321.849	10.756.365	(10.321.850)	10.756.364
Toplam	10.321.849	10.756.365	(10.321.850)	10.756.364


Birikmiş Amortismanlar (-)				
Binalar	1.912.821	3.221.187	(3.825.644)	1.308.365
Toplam	1.912.822	3.221.187	(3.825.644)	1.308.365

Kullanım Hakkı Varlıkları, Net	8.409.028			9.447.999
---------------------------------------	------------------	--	--	------------------

Maliyet Bedeli	1.01.2022	İlaveler	Çıkış	31.12.2022
Binalar	18.121.724	9.921.946	(17.721.821)	10.321.849
Toplam	18.121.724	9.921.946	(17.721.821)	10.321.849

Birikmiş Amortismanlar (-)				
Binalar	715.074	2.476.356	(1.278.609)	1.912.821
Toplam	715.074	2.476.356	(1.278.609)	1.912.822

Kullanım Hakkı Varlıkları, Net	17.406.650			8.409.028
---------------------------------------	-------------------	--	--	------------------



ELEKSE ELEKTRONİK PARA VE ÖDEME KURULUŞU ANONİM ŞİRKETİ
31 ARALIK 2023 HESAP DÖNEMİNE AİT KONSOLİDE OLMAYAN
FİNANSAL TABLOLARA AİT DİPNOTLAR

(Tutarlar, aksi belirtilmedikçe, Türk Lirası ("TL") olarak, 31 Aralık 2023 tarihi itibarıyla satın alma gücü esasına göre ifade edilmiştir.)

18. ÇALIŞANLARA SAĞLANAN FAYDALAR

	<u>31 Aralık 2023</u>	<u>31 Aralık 2022</u>
Personele borçlar	9.091	25.950
Çalışanlar için ödenen stopajlar	381.601	-
Ödenecek sosyal güvenlik kesintileri	779.761	387.745
Toplam	1.170.453	413.695

Çalışanlara Sağlanan Faydalara İlişkin Kısa Vadeli Karşılıklar

	<u>31 Aralık 2023</u>	<u>31 Aralık 2022</u>
İzin karşılığı	224.993	76.303
Toplam	224.993	76.303

Diğer Kısa Vadeli Karşılıklar

	<u>31 Aralık 2023</u>	<u>31 Aralık 2022</u>
Dava karşılığı	44.351	776.463
Toplam	44.351	776.463


Çalışanlara Sağlanan Faydalara İlişkin Uzun Vadeli Karşılıklar

	<u>31 Aralık 2023</u>	<u>31 Aralık 2022</u>
Kıdem tazminatı karşılığı	2.202	49.069
Toplam	2.202	49.069

	<u>31 Aralık 2023</u>	<u>31 Aralık 2022</u>
Açılış bakiyesi	49.069	23.457
Hizmet maliyeti	1.294	16.935
Faiz maliyeti	8	267
Fiili ödeme	(28.772)	(19.679)
Tanımlanmış Fayda Planları Yeniden Ölçüm Kazanç/Kayıpları	(108)	12.896
Parasal (kazanç) / kayıp	(19.289)	15.193
Kapanış Bakiyesi	2.202	49.069

Türkiye’de mevcut kanunlar çerçevesinde, Şirket bir yıllık hizmet süresini dolduran ve herhangi bir geçerli nedene bağlı olmaksızın işine son verilen, askerlik hizmeti için göreve çağrılan, vefat eden, erkekler için 25 kadınlar için 20 yıllık hizmet süresini dolduran ya da emeklilik yaşına gelmiş (kadınlarda 58, erkeklerde 60 yaş) personeline kıdem tazminatı ödemesi yapmaktır.

Kıdem tazminatı yükümlülüğü yasal olarak herhangi bir fonlamaya tabi değildir. Kıdem tazminatı karşılığı, Şirket’in, çalışanların emekli olmasından kaynaklanan gelecekteki muhtemel yükümlülük tutarının bugünkü değerinin tahmin edilmesi yoluyla hesaplanmaktadır. UMS 19 (“Çalışanlara Sağlanan Faydalar”), şirketin yükümlülüklerinin, tanımlanmış fayda planları kapsamında aktüeryal değerlendirme yöntemleri kullanılarak geliştirilmesini öngörür.



ELEKSE ELEKTRONİK PARA VE ÖDEME KURULUŞU ANONİM ŞİRKETİ
31 ARALIK 2023 HESAP DÖNEMİNE AİT KONSOLİDE OLMAYAN
FİNANSAL TABLOLARA AİT DİPNOTLAR

(Tutarlar, aksi belirtilmedikçe, Türk Lirası ("TL") olarak, 31 Aralık 2023 tarihi itibarıyla satın alma gücü esasına göre ifade edilmiştir.)

18. ÇALIŞANLARA SAĞLANAN FAYDALAR (Devamı)

Ana varsayım, her hizmet yılı için olan azami yükümlülük tutarının enflasyona paralel olarak artacak olmasıdır. Dolayısıyla, uygulanan iskonto oranı, gelecek enflasyon etkilerinin düzeltilmesinden sonraki beklenen reel oranı ifade eder. Bu nedenle, 31 Aralık 2023 ve 31 Aralık 2022 tarihleri itibarıyla, ekli finansal tablolarda karşılıklar, geleceğe ilişkin çalışanların emekliliğinden kaynaklanacak muhtemel yükümlülüğünün bugünkü değeri tahmin edilerek hesaplanmaktadır. Şirket'in kıdem tazminatı karşılığının hesaplanmasında 31 Aralık 2023 tarihinde geçerli olan tavan tutarı 23.489,83 TL dikkate alınmıştır (31 Aralık 2022: 15.371,40 TL).

Bu doğrultuda, toplam yükümlülüklerin hesaplanmasında kullanılan aktüeryal varsayımlar aşağıda belirtilmiştir:

	<u>31 Aralık 2023</u>	<u>31 Aralık 2022</u>
Yıllık iskonto oranı (%)	0,58%	0,57%
Emeklilik olasılığı	70,81%	74,82%

19. ERTELENMİŞ GELİRLER

Kısa Vadeli Ertelenmiş Gelirler

	<u>31 Aralık 2023</u>	<u>31 Aralık 2022</u>
Alınan sipariş avansları	107.063.138	89.315.240
Toplam	107.063.138	89.315.240

Uzun Vadeli Ertelenmiş Gelirler

Bulunmamaktadır. (31 Aralık 2022 Bulunmamaktadır.)

20. GELİR VERGİLERİ (Ertelenmiş Vergi Varlığı ve Yükümlülüğü Dahil)

Cari Dönem Vergisiyle İlgili Dönen Varlıklar

	<u>31 Aralık 2023</u>	<u>31 Aralık 2022</u>
Peşin ödenen vergi ve fonlar	-	-
	-	-

Dönem Karı Vergi Yükümlülüğü

	<u>31 Aralık 2023</u>	<u>31 Aralık 2022</u>
Cari dönem kurumlar vergisi karşılığı	7.558.654	1.295.661
Peşin ödenen geçici vergi ve fonlar (-)	(4.967.843)	(1.295.661)
Dönem Karı Vergi Yükümlülüğü	2.590.811	-

Gelir Tablosundaki Vergi Karşılığı:

	<u>1 Ocak –</u> <u>31 Aralık 2023</u>	<u>1 Ocak –</u> <u>31 Aralık 2022</u>
Cari dönem kurumlar vergisi karşılığı	(7.558.654)	(1.295.661)
Ertelenmiş vergi karşılığı	(1.926.078)	(1.279.330)
Toplam	(9.484.732)	(2.574.991)



ELEKSE ELEKTRONİK PARA VE ÖDEME KURULUŞU ANONİM ŞİRKETİ
31 ARALIK 2023 HESAP DÖNEMİNE AİT KONSOLİDE OLMAYAN
FİNANSAL TABLOLARA AİT DİPNOTLAR

(Tutarlar, aksi belirtilmedikçe, Türk Lirası ("TL") olarak, 31 Aralık 2023 tarihi itibarıyla satın alma gücü esasına göre ifade edilmiştir.)

20. GELİR VERGİLERİ (Ertelenmiş Vergi Varlığı ve Yükümlülüğü Dahil) (devamı)

Kurumlar Vergisi

Şirket, Türkiye’de geçerli olan kurumlar vergisine tabidir. Şirket’in cari dönem faaliyet sonuçlarına ilişkin tahmini vergi yükümlülükleri için ekli finansal tablolarda gerekli karşılıklar ayrılmıştır.

Türkiye’de geçici vergi üçer aylık dönemler itibarıyla hesaplanmakta ve tahakkuk ettirilmektedir. 2023 yılı kurum kazançlarının geçici vergi dönemleri itibarıyla vergilendirilmesi aşamasında kurum kazançları üzerinden hesaplanması gereken geçici vergi oranı %25’dir. (2022: %20-25). Zararlar gelecek yıllarda oluşacak vergilendirilebilir kardan düşülmek üzere, maksimum 5 yıl taşınabilir. Ancak oluşan zararlar geriye dönük olarak önceki yıllarda oluşan karlardan düşülemez. Türkiye’de vergi değerlendirmesiyle ilgili kesin ve kati bir mutabakatlaşma prosedürü bulunmamaktadır. Şirketler ilgili yılın hesap kapama dönemini takip eden yılın 1-25 Nisan tarihleri arasında vergi beyannamelerini hazırlamaktadır. Vergi Dairesi tarafından bu beyannameler ve buna baz olan muhasebe kayıtları 5 yıl içerisinde incelenerek değiştirilebilir.

Gelir Vergisi Stopajı

Kurumlar vergisine ek olarak, dağıtılması durumunda kar payı elde eden ve bu kar paylarını kurum kazancına dahil ederek beyan eden tam mükellef kurumlara ve yabancı şirketlerin Türkiye’deki şubelerine dağıtılanlar hariç olmak üzere kar payları üzerinden ayrıca gelir vergisi stopajı hesaplanması gerekmektedir. Gelir vergisi stopajı 24 Nisan 2003 – 22 Temmuz 2006 tarihleri arasında tüm şirketlerde %10 olarak uygulanmıştır. Bu oran, 22 Temmuz 2006 tarihinden itibaren, 2006/10731 sayılı Bakanlar Kurulu Kararı ile %15 olarak uygulanmaktadır. Dağıtılmayıp sermayeye ilave edilen kar payları gelir vergisi stopajına tabi değildir.


Ertelenmiş Vergi

Şirket, vergiye esas yasal finansal tabloları ile TFRS’ye göre hazırlanmış finansal tabloları arasındaki farklılıklardan kaynaklanan geçici zamanlama farkları için ertelenmiş vergi varlığı ve ertelenmiş vergi yükümlülüğünü muhasebeleştirilmektedir. Söz konusu farklılıklar genellikle bazı gelir ve gider kalemlerinin vergiye esas finansal tablolar ile TFRS’ye göre hazırlanan finansal tablolarda farklı dönemlerde yer almasından kaynaklanmakta olup, söz konusu farklar aşağıda belirtilmektedir. Ertelenmiş vergi aktifleri ve pasiflerinin hesaplanmasında kullanılan vergi oranları %25’dir. (2022: %25).

	Kümüle Geçici Farklar		Ertelenmiş Vergi Varlığı / (Yükümlülüğü)	
	31.12.2023	31.12.2022	31.12.2023	31.12.2022
Ertelenen Vergi Varlıkları				
Varlık kullanım hakları	7.082.099	7.118.548	1.770.525	1.779.636
Maddi ve maddi olmayan varlıkların kayıtlı değeri ile vergi matrahı arasındaki fark	12.004.132	6.472.150	3.001.033	1.518.859
Şüpheli alacak karşılığı	34.787	-	8.697	-
Kredi faiz tahakkuku	1.976	22.727	494	5.681
İzin karşılığı	224.993	76.303	56.248	19.076
Dava karşılığı	44.351	776.463	11.088	194.116
Diğer Düzeltmeler	233.066	-	58.267	-
Toplam	19.625.404	14.466.191	4.906.352	3.517.368
Ertelenen Vergi Yükümlülükleri				
Stoklar	(505.991)	(15.705)	(24.633)	(3.612)
Kıdem tazminatı karşılığı	(376.991)	(575.738)	(94.248)	(143.934)
Maddi ve maddi olmayan duran varlıkların kayıtlı değeri ile vergi matrahları arasındaki fark	(39.534.627)	(23.458.590)	(7.967.214)	(5.568.023)
-Faiz Tahakkuku	(416.580)	(156.264)	(104.145)	(39.066)
Toplam	(40.834.189)	(24.206.297)	(8.190.240)	(5.754.635)
Ertelenen Vergi Varlığı/(Yükümlülüğü), net			(3.283.888)	(2.237.267)
Döneme ait ertelenmiş vergi geliri / (gideri)			(1.926.100)	(1.276.751)
Tanımlanmış Fayda Planları Yeniden Ölçüm Kazançları/Kayıplarından mahsup edilen tutar			22	(2.579)
Döneme ait ertelenmiş vergi geliri / (gideri)			(1.926.078)	(1.279.330)

Ertelenen vergi hareket tablosu aşağıdaki gibidir:

	31.12.2023	31.12.2022
Dönem Başı	(2.237.267)	(1.577.835)
Cari Dönem Gelir Tablosuna Borç / (Alacak) Kaydı	(1.926.100)	(1.276.751)
Tanımlanmış Fayda Planları Yeniden Ölçüm Kazanç/Kayıpları	(22)	2.579
Parasal Kazanç Kayıp	879.501	614.740
Dönem Sonu	(3.283.888)	(2.237.267)



ELEKSE ELEKTRONİK PARA VE ÖDEME KURULUŞU ANONİM ŞİRKETİ
31 ARALIK 2023 HESAP DÖNEMİNE AİT KONSOLİDE OLMAYAN
FİNANSAL TABLOLARA AİT DİPNOTLAR

(Tutarlar, aksi belirtilmedikçe, Türk Lirası ("TL") olarak, 31 Aralık 2023 tarihi itibarıyla satın alma gücü esasına göre ifade edilmiştir.)

21. KARŞILIKLAR, ŞARTA BAĞLI VARLIK VE BORÇLAR

Çalışanlara Sağlanan Faydalara İlişkin Kısa Vadeli Karşılıklar

	<u>31 Aralık 2023</u>	<u>31 Aralık 2022</u>
İzin karşılığı	224.993	76.303
Toplam	224.993	76.303

Diğer Kısa Vadeli Karşılıklar

	<u>31 Aralık 2023</u>	<u>31 Aralık 2022</u>
Dava karşılığı	44.351	776.463
Toplam	44.351	776.463

	<u>31 Aralık 2023</u>	<u>31 Aralık 2022</u>
Kıdem tazminatı karşılığı	2.202	49.069
Toplam	2.202	49.069

Kıdem tazminatı karşılığı hareket tablosu aşağıdaki gibidir;

	<u>31 Aralık 2023</u>	<u>31 Aralık 2022</u>
Açılış bakiyesi	49.069	23.457
Hizmet maliyeti	1.294	16.935
Faiz maliyeti	8	267
Fiili ödeme	(28.772)	(19.679)
Tanımlanmış Fayda Planları Yeniden Ölçüm	(108)	12.896
Kazanç/Kayıpları	(19.289)	15.193
Parasal (kazanç) / kayıp		
Kapanış bakiyesi	2.202	49.069


Şartı Bağlı Varlıklar

	<u>31 Aralık 2023</u>	<u>31 Aralık 2022</u>
Alınan teminatlar		
TL alınan teminatlar	2.700.000	4.696.028
Toplam	2.700.000	4.696.028

Şartı Bağlı Yükümlülükler

	<u>31 Aralık 2023</u>	<u>31 Aralık 2022</u>
<u>Sirket Tarafından Verilen TRİ'ler (Teminat – Rehin-İpotekler)</u>		
1. Kendi tüzel kişiliği adına vermiş olduğu TRİ'lerin toplam tutarı	7.400.000	12.193.196
2. Tam konsolidasyon kapsamına dahil edilen ortaklıklar lehine vermiş olduğu TRİ'lerin toplam tutarı	-	-
3. Olağan ticari faaliyetlerinin yürütülmesi amacıyla diğer kişilerin borcunu temin amacıyla vermiş olduğu TRİ'lerin toplam tutarı	-	-
4. Diğer verilen TRİ'lerin toplam tutarı	-	-
- Ana ortak lehine vermiş olduğu TRİ'lerin toplam tutarı	-	-
- 2. ve 3. maddeler kapsamına girmeyen diğer grup şirketleri lehine vermiş olduğu TRİ'lerin toplam tutarı	-	-
- 3. madde kapsamına girmeyen 3. kişiler lehine vermiş olduğu TRİ'lerin toplam tutarı	-	-
TOPLAM	7.400.000	12.193.196

Şirketin vermiş olduğu "Diğer TRİ" lerin şirketin özkaynaklarına oranı 31 Aralık 2023 tarihi itibarıyla % 0 'dır (31 Aralık 2022: % 0).



ELEKSE ELEKTRONİK PARA VE ÖDEME KURULUŞU ANONİM ŞİRKETİ
31 ARALIK 2023 HESAP DÖNEMİNE AİT KONSOLİDE OLMAYAN
FİNANSAL TABLOLARA AİT DİPNOTLAR

(Tutarlar, aksi belirtilmedikçe, Türk Lirası ("TL") olarak, 31 Aralık 2023 tarihi itibarıyla satın alma gücü esasına göre ifade edilmiştir.)

22. SERMAYE YEDEKLER VE DİĞER ÖZKAYNAK KALEMLERİ

Sermaye Yapısı	31 Aralık 2023	Ortaklık payı (%)	31 Aralık 2022	Ortaklık payı (%)
Sinan Güvenç	13.350.024	37,08%	13.350.024	37,08%
Kenan Güvenç	13.350.024	37,08%	13.350.024	37,08%
Sedat Güvenç	5.339.952	14,83%	5.339.952	14,83%
Ahmet Ergü	3.240.000	9,00%	3.240.000	9,00%
Uğur Taşpınar	720.000	2,00%	720.000	2,00%
Ödenmiş Sermaye	36.000.000	100%	36.000.000	100%

Şirket'in 31 Aralık 2023 tarihindeki sermayesi her biri 1 TL nominal değerli 36.000.000 adet hisseden oluşmaktadır. (31 Aralık 2022: 1 TL nominal değerli 36.000.000 adet hisseden oluşmaktadır).

Sermaye Düzeltmesi Farkları	31 Aralık 2023	31 Aralık 2022
Sermaye Düzeltmesi Farkları	19.453.280	19.453.280
Toplam	19.453.280	19.453.280

Kâr veya Zararda Yeniden Sınıflandırılmayacak Birikmiş Diğer Kapsamlı Gelirler veya Giderler

	31 Aralık 2023	31 Aralık 2022
Aktüeryal (kazanç) / kayıp fonu	(25.285)	(25.371)
Toplam	(25.285)	(25.371)

Kâr veya Zararda Yeniden Sınıflandırılacak Birikmiş Diğer Kapsamlı Gelirler veya Giderler
Bulunmamaktadır. (31 Aralık 2022 Bulunmamaktadır.)

6102 sayılı Türk Ticaret Kanunu'nun ("TTK") 519. maddesine göre işletmeler yıllık kârlarının %5'ini ödenmiş sermayelerinin %20'sini buluncaya kadar genel kanuni yedek akçe olarak ayırırlar. İşletmenin geçmiş yıllar zararları varsa %5'in hesabında yıllık kardan düşülür. TTK'nun 519. maddesinin c bendi gereğince pay sahiplerine %5 oranında kar payı ödendikten sonra pay sahipleri ile kara iştirak eden diğer kimselere dağıtılması kararlaştırılan kısmın %10'u da genel kanuni yedek akçeye eklenir.

Kardan ayrılan kısıtlanmış yedekler


	31 Aralık 2023	31 Aralık 2022
Yasal yedekler	1.503.616	674.292
Toplam	1.503.616	674.292

Geçmiş Yıl Karı / Zararları (-)

	31 Aralık 2023	31 Aralık 2022
Geçmiş yıllar karları / zararları (-)	16.579.190	(3.750.141)
Toplam	16.579.190	(3.750.141)

Geçmiş yıl karı zararları hesabında gerçekleşen işlemler aşağıdaki gibidir:

	31 Aralık 2023	31 Aralık 2022
Açılış bakiyesi	(3.750.141)	794.284
Önceki dönem karı(zararı)	21.541.558	(1.980.005)
Sermaye artırımını	-	(2.564.420)
Diğer	(1.212.227)	
Toplam	16.579.190	(3.750.141)



ELEKSE ELEKTRONİK PARA VE ÖDEME KURULUŞU ANONİM ŞİRKETİ
31 ARALIK 2023 HESAP DÖNEMİNE AİT KONSOLİDE OLMAYAN
FİNANSAL TABLOLARA AİT DİPNOTLAR

(Tutarlar, aksi belirtilmedikçe, Türk Lirası ("TL") olarak, 31 Aralık 2023 tarihi itibarıyla satın alma gücü esasına göre ifade edilmiştir.)

23. HASILAT VE SATIŞLARIN MALİYETİ

	<u>1 Ocak - 31 Aralık 2023</u>	<u>1 Ocak - 31 Aralık 2022</u>
Yurtiçi satış gelirler	492.995.022	168.484.618
Diğer gelirler	-	616.491
Satışlar	492.995.022	169.101.109
Satış İndirimleri (-)	(2.371.507)	-
Satıştan İadeler (-)	(2.371.507)	-
Toplam	490.623.515	169.101.109
Hasılat	490.623.515	169.101.109
Personel giderleri	(99.033)	(39.129)
Satılan hizmet maliyeti	(445.311.040)	(131.611.009)
Satılan ticari mal maliyeti	(987.388)	-
Satışların maliyeti	(446.397.461)	(131.650.138)
Brüt kar	44.226.054	37.450.971

24. ARAŞTIRMA GELİŞTİRME, PAZARLAMA SATIŞ VE GENEL YÖNETİM GİDERLERİ


<u>Genel yönetim giderleri (-)</u>	<u>1 Ocak- 31 Aralık 2023</u>	<u>01 Ocak- 31 Aralık 2022</u>
Amortisman giderleri	9.837.530	1.892.374
Personel giderleri	8.590.740	5.779.827
Ofis giderleri	3.441.149	1.437.858
Müşavirlik ve danışmanlık giderleri	1.346.336	771.435
Dışardan sağlanan faydalar	281.226	343.729
Vergi, damga ve harçlar	90.437	413.372
Diğer giderler	960.014	359.352
Toplam	24.547.432	10.997.948

<u>Pazarlama Satış Dağıtım Giderleri (-)</u>	<u>01 Ocak- 31 Aralık 2023</u>	<u>01 Ocak- 31 Aralık 2022</u>
Bayi toplantı ve organizasyon giderleri	6.772.021	6.256.996
Personel giderleri	8.462.619	4.681.304
Pazarlama giderleri (*)	10.574.548	1.940.293
Araç giderleri	1.267.346	729.741
Diğer giderler	692.174	466.617
Toplam	27.768.708	14.074.952

(*) Pazarlama amaçlı olarak aracılık faaliyeti gösteren firmaya yapılan ödemelerden oluşmaktadır.

Araştırma ve Geliştirme Giderleri (-)

	<u>1 Ocak- 31 Aralık 2023</u>	<u>1 Ocak- 31 Aralık 2022</u>
Personel giderleri	17.390.463	6.508.598
Yazılım geliştirme giderleri	529.780	1.950.929
Toplam	17.920.243	8.459.527



ELEKSE ELEKTRONİK PARA VE ÖDEME KURULUŞU ANONİM ŞİRKETİ
31 ARALIK 2023 HESAP DÖNEMİNE AİT KONSOLİDE OLMAYAN
FİNANSAL TABLOLARA AİT DİPNOTLAR

(Tutarlar, aksi belirtilmedikçe, Türk Lirası ("TL") olarak, 31 Aralık 2023 tarihi itibarıyla satın alma gücü esasına göre ifade edilmiştir.)

25. ESAS FAALİYETLERDEN DİĞER GELİRLER/GİDERLER

<u>Esas faaliyetlerden diğer gelirler</u>	<u>1 Ocak – 31 Aralık 2023</u>	<u>1 Ocak – 31 Aralık 2022</u>
Dava Karşılığı İptalleri	426.881	-
Kira Geliri	428.577	-
Kur Farkı Geliri	9.938.147	-
Konusu Kalmayan Karşılıklar	58.284	-
Sabit kıymet satış karları	528.833	-
Teşvik Gelirleri	1.332.045	801.187
Diğer Gelir ve Karlar	7.395.445	66.492
Toplam	20.108.212	867.679

<u>Esas faaliyetlerden diğer giderler (-)</u>	<u>1 Ocak – 31 Aralık 2023</u>	<u>1 Ocak – 31 Aralık 2022</u>
Karşılık giderleri	1.064.563	-
Dava Karşılık Giderleri	-	776.463
Kur Farkı Giderleri	12.162.763	-
Şüpheli Alacak Karşılık Giderleri	12.813	-
Şüpheli Diğer Alacak Karşılık Gideri	21.974	-
Diğer Gider ve Zararlar	296.654	12.613
Toplam	13.558.767	789.076

26. YATIRIM FAALİYETLERİNDEN GELİRLER VE GİDERLER (-)

Yatırım Faaliyetlerinden Gelirler ve Giderler

Bulunmamaktadır. (31 Aralık 2022: Bulunmamaktadır).

27. FİNANSMAN GELİR VE GİDERLER (-)

<u>Finansman Gelirleri</u>	<u>01 Ocak- 31 Aralık 2023</u>	<u>01 Ocak- 31 Aralık 2022</u>
Faiz gelirleri	9.880.428	756.837
Kur farkı gelirleri	4.330.565	5.206.472
Toplam	14.210.993	5.963.309

<u>Finansman Giderleri (-)</u>	<u>01 Ocak- 31 Aralık 2023</u>	<u>01 Ocak- 31 Aralık 2022</u>
Kur farkı giderleri	1.024.806	4.560.598
Faiz giderleri	589.939	2.330.184
Finansman giderleri	156.656	-
Toplam	1.771.401	6.890.782



ELEKSE ELEKTRONİK PARA VE ÖDEME KURULUŞU ANONİM ŞİRKETİ
31 ARALIK 2023 HESAP DÖNEMİNE AİT KONSOLİDE OLMAYAN
FİNANSAL TABLOLARA AİT DİPNOTLAR

(Tutarlar, aksi belirtilmedikçe, Türk Lirası ("TL") olarak, 31 Aralık 2023 tarihi itibarıyla satın alma gücü esasına göre ifade edilmiştir.)

28. PAY BAŞINA KAZANÇ

	<u>01 Ocak-</u> <u>31 Aralık 2023</u>	<u>01 Ocak-</u> <u>31 Aralık 2022</u>
Çıkarılmış adi hisselerin ağırlıklı ortalama adedi	36.000.000	36.000.000
Net dönem karı / zararı (-) (TL)	2.843.708	22.370.883
Sürdürülen Faaliyetlerden Pay Başına Düşen Kar / (Zarar)	0,08	0,62

29. FİNANSAL ARAÇLARDAN KAYNAKLANAN RİSKLERİN NİTELİĞİ VE DÜZEYİ

Sermaye Risk Yönetimi


	<u>31 Aralık 2023</u>	<u>31 Aralık 2022</u>
Toplam finansal borçlar	7.710.482	10.442.133
Eksi:Nakit ve nakit benzerleri	(150.255.967)	(133.255.704)
Net Borç	(142.545.485)	(122.813.571)
Toplam özkaynak	76.354.509	74.722.943
Net Borç/Toplam Özkaynak Oranı	-187%	-164%

Kredi riski

Finansal araçları elinde bulundurmak, anlaşmanın gereklerini yerine getirememe riskini de taşımaktadır. Şirket yönetimi bu riskleri, her anlaşmada bulunan karşı taraf için ortalama riski kısıtlayarak karşılamaktadır. Şirket'in tahsilat riski, esas olarak ticari alacaklarından doğabilmektedir. Şirket, müşterilerinden doğabilecek bu riski için belirlenen kredi sürelerini sınırlayarak yönetmektedir. Kredi limitlerinin kullanımı Şirket tarafından sürekli olarak izlenmekte ve müşterinin finansal pozisyonu ve diğer faktörler göz önüne alınarak müşterinin kredi kalitesi sürekli değerlendirilmektedir. Şirket'in türev finansal araçları bulunmamaktadır (31 Aralık 2022: Bulunmamaktadır).

31 Aralık 2023 ve 31 Aralık 2022 tarihleri itibarıyla finansal araç türleri itibarıyla maruz kalınan kredi riski aşağıdaki gibidir.

<u>31 Aralık 2023</u>	Ticari Alacaklar		Diğer Alacaklar		Bankalardaki Mevduat
	İlişkili Taraflar	Diğer Taraf	İlişkili Taraflar	Diğer Taraf	
Raporlama tarihi itibarıyla maruz kalınan azami kredi riski (*)	-	350.936	124.028	13.962	132.164.658
- Azami riskin teminat, vs ile güvence altına alınmış kısmı	-	-	-	-	-
A. Vadesi geçmemiş yada değer düşüklüğüne uğramamış finansal varlıkların net defter değeri	-	350.936	124.028	13.962	132.164.658
B. Koşulların yeniden görüşülmüş bulunan, aksi takdirde vadesi geçmiş veya değer düşüklüğüne uğramış sayılacak finansal varlıkların defter değeri	-	-	-	-	-
C. Vadesi geçmiş ancak değer düşüklüğüne uğramamış varlıkların net defter değeri	-	-	-	-	-
- Teminat, vs ile güvence altına alınmış kısmı	-	-	-	-	-
D. Değer düşüklüğüne uğrayan varlıkların net defter değerleri	-	-	-	-	-
-Vadesi geçmiş (Brüt defter değeri)	-	1.097.350	-	-	-
-Değer düşüklüğü (-)	-	(1.097.350)	-	-	-
-Net değer teminat, vs ile güvence altına alınmış kısmı	-	-	-	-	-
-Vadesi geçmemiş (Brüt defter değeri)	-	-	-	-	-
-Değer düşüklüğü (-)	-	-	-	-	-
-Net değer teminat, vs ile güvence altına alınmış kısmı	-	-	-	-	-
E. Bilanço dışı kredi riski içeren unsurlar	-	-	-	-	-



ELEKSE ELEKTRONİK PARA VE ÖDEME KURULUŞU ANONİM ŞİRKETİ
31 ARALIK 2023 HESAP DÖNEMİNE AİT KONSOLİDE OLMAYAN
FİNANSAL TABLOLARA AİT DİPNOTLAR

(Tutarlar, aksi belirtilmedikçe, Türk Lirası ("TL") olarak, 31 Aralık 2023 tarihi itibarıyla satın alma gücü esasına göre ifade edilmiştir.)

29. FİNANSAL ARAÇLARDAN KAYNAKLANAN RİSKLERİN NİTELİĞİ VE DÜZEYİ (devamı)

31 Aralık 2022	Ticari Alacaklar		Diğer Alacaklar		Bankalardaki Mevduat
	İlişkili Taraflar	Diğer Taraf	İlişkili Taraflar	Diğer Taraf	
Raporlama tarihi itibarıyla maruz kalınan azami kredi riski (*)	-	361.576	-	70.226	101.311.814
- Azami riskin teminat, vs ile güvence altına alınmış kısmı	-	-	-	-	-
A. Vadesi geçmemiş yada değer düşüklüğüne uğramamış finansal varlıkların net defter değeri	-	361.576	-	70.226	101.311.814
B. Koşulların yeniden görüşülmüş bulunan, aksi taktirde vadesi geçmiş veya değer düşüklüğüne uğramış sayılacak finansal varlıkların defter değeri	-	-	-	-	-
C. Vadesi geçmiş ancak değer düşüklüğüne uğramamış varlıkların net defter değeri	-	-	-	-	-
- Teminat, vs ile güvence altına alınmış kısmı	-	-	-	-	-
D. Değer düşüklüğüne uğrayan varlıkların net defter değerleri	-	-	-	-	-
-Vadesi geçmiş (Brüt defter değeri)	-	1.787.023	-	-	-
-Değer düşüklüğü (-)	-	(1.787.023)	-	-	-
-Net değer teminat, vs ile güvence altına alınmış kısmı	-	-	-	-	-
-Vadesi geçmemiş (Brüt defter değeri)	-	-	-	-	-
-Değer düşüklüğü (-)	-	-	-	-	-
-Net değer teminat, vs ile güvence altına alınmış kısmı	-	-	-	-	-
E. Bilanço dışı kredi riski içeren unsurlar	-	-	-	-	-


Likidite riski

Likidite riski, bir işletmenin borçlarından kaynaklanan yükümlülükleri, nakit veya başka bir finansal araç vermek suretiyle yerine getirmekte zorlanması riskidir. Şirket yönetimi önceki dönemde olduğu gibi, varlıklarını özkaynak ile finanse ederek, likidite riskini asgari seviyede tutmaktadır. Şirket likidite yönetimini beklenen vadelere göre değil, sözleşme uyarınca belirlenen vadelere uygun olarak gerçekleştirmektedir. Şirketin türev finansal yükümlülükleri bulunmamaktadır

Aşağıdaki tablo, Şirket'in türev niteliğinde olmayan finansal yükümlülüklerinin vade dağılımını göstermektedir. Türev olmayan finansal yükümlülükler iskonto edilmeden ve ödemesi gereken en erken tarihler esas alınarak hazırlanmıştır. Söz konusu yükümlülükler üzerinden ödenecek faizler aşağıdaki tabloya dahil edilmiştir. Alacaklar veya borçlar sabit olmadığı zaman açıklanan tutar, rapor tarihindeki getiri eğrilerinden elde edilen faiz oranı kullanılarak belirlenir.

Likidite riskine ilişkin tablolar aşağıda yer almaktadır:

31 Aralık 2023	<u>Defter Değeri</u>	<u>Beklenen nakit çıkışlar toplamı</u>	<u>1-3 ay arası</u>	<u>4-12 ay arası</u>	<u>1-5 yıl arası</u>	<u>Not</u>
Sözleşme uyarınca vadeler						
Türev Olmayan Finansal Yükümlülükler	12.809.951	12.809.951	12.320.696	489.255	-	
Banka kredileri	489.255	489.255	-	489.255	-	7
Ticari borçlar	9.920.618	9.920.618	9.920.618	-	-	9
Diğer borçlar	7.182.932	7.182.932	7.182.932	-	-	10



ELEKSE ELEKTRONİK PARA VE ÖDEME KURULUŞU ANONİM ŞİRKETİ
31 ARALIK 2023 HESAP DÖNEMİNE AİT KONSOLİDE OLMAYAN
FİNANSAL TABLOLARA AİT DİPNOTLAR

(Tutarlar, aksi belirtilmedikçe, Türk Lirası ("TL") olarak, 31 Aralık 2023 tarihi itibarıyla satın alma gücü esasına göre ifade edilmiştir.)

29. FİNANSAL ARAÇLARDAN KAYNAKLANAN RİSKLERİN NİTELİĞİ VE DÜZEYİ (devamı)

31 Aralık 2022	<u>Defter</u> <u>Değeri</u>	<u>Beklenen</u> <u>nakit</u> <u>çıkışlar</u> <u>toplamı</u>	<u>1-3 ay arası</u>	<u>4-12 ay</u> <u>arası</u>	<u>1-5 yıl</u> <u>arası</u>	<u>Not</u>
Sözleşme uvarınca vadeler						
Türev Olmayan Finansal	8.546.266	8.546.266	5.535.092	3.011.174	-	
Yükümlülükler						
Banka kredileri	3.011.174	3.011.174	-	3.011.174	-	7
Ticari borçlar	4.432.863	4.432.863	4.432.863	-	-	9
Diğer borçlar	2.190.604	2.190.604	2.190.604	-	-	10

Piyasa riski

Piyasa riski, piyasa fiyatlarında meydana gelen değişimler nedeniyle bir finansal aracın gerçeğe uygun değerinde veya gelecekteki nakit akışlarında bir işletmeyi olumsuz etkileyecek dalgalanma olması riskidir. Bunlar, yabancı para riski, faiz oranı riski ve finansal araçlar veya emtianın fiyat değişim riskidir. Cari yılda Şirket'in maruz kaldığı piyasa riskinde veya maruz kalınan riskleri yönetim ve ölçüm yöntemlerinde, önceki yıla göre bir değişiklik olmamıştır.

a. Yabancı para riski

Yabancı para varlıklar, yükümlülükler ve bilanço dışı yükümlülükler sahip olma durumunda ortaya çıkan kur hareketlerinden kaynaklanacak etkilere kur riski denir. 31 Aralık 2023 tarihine ilişkin kur değişiminin finansal tablolar üzerinde etkisi aşağıdaki gibidir;

31 Aralık 2023

KUR DEĞİŞİMİN ETKİLERİ

31 Aralık 2023 Döviz Pozisyonu	TL Karşılığı (Fonksiyonel para birimi)	ABD Doları	Avro	GBP	RUB
Tablosu					
1. Ticari Alacaklar	-	-	-	-	-
2a. Parasal Finansal Varlıklar (Kasa, Banka hesapları dahil)	8.388.448	255.818	25.777	51	49.332
2b. Parasal Olmayan Finansal Varlıklar	-	-	-	-	-
3. Diğer	-	-	-	-	-
4. Dönen Varlıklar (1+2+3)	8.388.448	255.818	25.777	51	49.332
5. Ticari Alacaklar	-	-	-	-	-
6a. Parasal Finansal Varlıklar	-	-	-	-	-
6b. Parasal Olmayan Finansal Varlıklar	-	-	-	-	-
7. Diğer	-	-	-	-	-
8. Duran Varlıklar (5+6+7)	-	-	-	-	-
9. Toplam Varlıklar (4+8)	8.388.448	255.818	25.777	51	49.332
10. Ticari Borçlar	5.699.568	159.987	19.857	61	1.002.081
11. Finansal Yükümlülükler	-	-	-	-	-
12a. Parasal Olan Diğer Yükümlülükler	-	-	-	-	-
12b. Parasal Olmayan Diğer Yükler	-	-	-	-	-
13. Kısa Vadeli Yükümlükler (10+11+12)	5.699.568	159.987	19.857	61	1.002.081
14. Ticari Borçlar	-	-	-	-	-
15. Finansal Yükümlülükler	-	-	-	-	-
16a. Parasal Olan Diğer Yükümlülükler	-	-	-	-	-
16b. Parasal Olmayan Diğer Yükümlü- lükler	-	-	-	-	-
17. Uzun Vadeli Yükümlülükler (14+15+16)	-	-	-	-	-
18. Toplam Yükümlülükler (13+17)	5.699.568	159.987	19.857	61	1.002.081
Net Yabancı Para Varlık / (Yükümlü- lük) Pozisyonu	2.688.880	95.831	5.920	(10)	(952.749)



ELEKSE ELEKTRONİK PARA VE ÖDEME KURULUŞU ANONİM ŞİRKETİ
31 ARALIK 2023 HESAP DÖNEMİNE AİT KONSOLİDE OLMAYAN
FİNANSAL TABLOLARA AİT DİPNOTLAR

(Tutarlar, aksi belirtilmedikçe, Türk Lirası ("TL") olarak, 31 Aralık 2023 tarihi itibarıyla satın alma gücü esasına göre ifade edilmiştir.)

29. FİNANSAL ARAÇLARDAN KAYNAKLANAN RİSKLERİN NİTELİĞİ VE DÜZEYİ (devamı)

Kur riskine duyarlılık

Şirket, başlıca ABD Doları ve Avro cinsinden kur riskine maruz kalmaktadır. Aşağıdaki tablo Şirket'in ABD Doları ve Avro kurlarındaki %10'luk artışa ve azalışa olan duyarlılığını göstermektedir. %10'luk oran, döviz kurlarında beklenen olası değişikliği ifade etmektedir. Duyarlılık analizi sadece dönem sonundaki açık yabancı para cinsinden parasal kalemleri kapsar ve söz konusu kalemlerin yılsonunda ki %10'luk kur değişiminin etkilerini gösterir. Pozitif değer, kar/zararda ve diğer öz kaynak kalemlerindeki artış ifade eder.

31 Aralık 2023


	Yabancı paranın %10 değer kazanması	Yabancı paranın %10 değer kaybetmesi
1-ABD Doları net varlık / yükümlülüğü	282.108	(282.108)
2-ABD Doları riskinden korunan kısım (-)	-	-
3-ABD Doları net etki (1 +2)	282.108	(282.108)
4 -Avro net varlık / yükümlülük	19.283	(19.283)
5 -Avro riskinden korunan kısım (-)	-	-
6 -Avro net etki (4+5)	19.283	(19.283)
7-GBP net varlık / yükümlülük	(38)	38
8-GBP riskinden korunan kısım (-)	-	-
9-GBP net etki (7+8)	(38)	38
10-RUB net varlık / yükümlülük	(31.070)	31.070
11-GBP riskinden korunan kısım (-)	-	-
12-GBP net etki (10+11)	(31.070)	31.070
Toplam (3+6+9+12)	270.283	(270.283)

31 Aralık 2022

KUR DEĞİŞİMİN ETKİLERİ

**31 Aralık 2022 Döviz Pozisyonu
Tablosu**

	TL Karşılığı (Fonksiyonel para birimi)	ABD Doları	Avro	GBP
1. Ticari Alacaklar	270.519	14.220	177	49
2a. Parasal Finansal Varlıklar (Kasa, Banka hesapları dahil)	3.665.145	123.022	68.465	-
2b. Parasal Olmayan Finansal Varlıklar	-	-	-	-
3. Diğer	-	-	-	-
4. Dönen Varlıklar (1+2+3)	3.935.663	137.242	68.642	49
5. Ticari Alacaklar	-	-	-	-
6a. Parasal Finansal Varlıklar	-	-	-	-
6b. Parasal Olmayan Finansal Varlıklar	-	-	-	-
7. Diğer	-	-	-	-
8. Duran Varlıklar (5+6+7)	-	-	-	-
9. Toplam Varlıklar (4+8)	3.935.663	137.242	68.642	49
10. Ticari Borçlar	1.851.127	31.574	63.022	48
11. Finansal Yükümlülükler	-	-	-	-
12a. Parasal Olan Diğer Yükümlülükler	-	-	-	-
12b. Parasal Olmayan Diğer Yükler	-	-	-	-
13. Kısa Vadeli Yükümlükler (10+11+12)	1.851.127	31.574	63.022	48
14. Ticari Borçlar	-	-	-	-
15. Finansal Yükümlülükler	-	-	-	-
16a. Parasal Olan Diğer Yükümlülükler	-	-	-	-
16b. Parasal Olmayan Diğer Yükümlülükler	-	-	-	-
17. Uzun Vadeli Yükümlülükler (14+15+16)	-	-	-	-
18. Toplam Yükümlülükler (13+17)	1.851.127	31.574	63.022	48
Net Yabancı Para Varlık / (Yükümlülük) Pozisyonu	2.084.536	105.668	5.620	



ELEKSE ELEKTRONİK PARA VE ÖDEME KURULUŞU ANONİM ŞİRKETİ
31 ARALIK 2023 HESAP DÖNEMİNE AİT KONSOLİDE OLMAYAN
FİNANSAL TABLOLARA AİT DİPNOTLAR

(Tutarlar, aksi belirtilmedikçe, Türk Lirası ("TL") olarak, 31 Aralık 2023 tarihi itibarıyla satın alma gücü esasına göre ifade edilmiştir.)

29. FİNANSAL ARAÇLARDAN KAYNAKLANAN RİSKLERİN NİTELİĞİ VE DÜZEYİ (devamı)

31 Aralık 2022

	Yabancı paranın %10 değer kazanması	Yabancı paranın %10 değer kaybetmesi
1-ABD Doları net varlık / yükümlülüğü	197.582	(197.582)
2-ABD Doları riskinden korunan kısım (-)		-
3-ABD Doları net etki (1 +2)	197.582	(197.582)
4 -Avro net varlık / yükümlülük	11.204	(11.204)
5 -Avro riskinden korunan kısım (-)		-
6 -Avro net etki (4+5)	11.204	(11.204)
7-GBP net varlık / yükümlülük	-	-
8-GBP riskinden korunan kısım (-)		-
9-GBP net etki (7+8)	-	-
Toplam (3+6+9)	208.785	(208.785)

b. Faiz oranı riski

Faiz riski, faiz oranlarındaki değişimlerin finansal tabloları etkileme olasılığından kaynaklanmaktadır. Şirket, belirli bir dönemde vadesi dolacak varlık ve yükümlülüklerin zamanlama farklılıklarından dolayı faiz riskine maruzdur. Hali hazırda Şirket genelinde tanımlanmış bir risk yönetimi modeli ve aktif uygulaması bulunmamaktadır. Tanımlanmış bir risk yönetimi modeli bulunmamakla beraber Şirket yönetimi aldığı kararlar ve uygulamaları ile riski yönetmektedir.

31 Aralık 2023 ve 31 Aralık 2022 tarihleri itibarıyla Şirket'in faiz pozisyonu tablosu aşağıdaki gibi belirtilmiştir:

Sabit faizli finansman araçları	31 Aralık 2023	31 Aralık 2022
Finansal varlıklar	34.243.331	1.208.964
Finansal borçlar	489.255	3.011.174

Değişken faizli finansal araçlar bulunmamaktadır (31 Aralık 2022: Bulunmamaktadır).

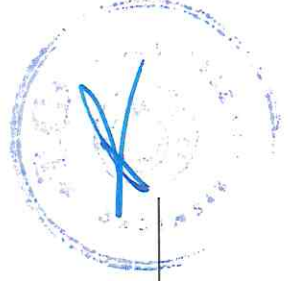


ELEKSE ELEKTRONİK PARA VE ÖDEME KURULUŞU ANONİM ŞİRKETİ
31 ARALIK 2023 HESAP DÖNEMİNE AİT KONSOLİDE OLMAYAN
FİNANSAL TABLOLARA AİT DİPNOTLAR

(Tutarlar, aksi belirtilmedikçe, Türk Lirası ("TL") olarak, 31 Aralık 2023 tarihi itibarıyla satın alma gücü esasına göre ifade edilmiştir.)

30. FİNANSAL ARAÇLAR (GERÇEĞE UYGUN DEĞER AÇIKLAMALARI VE FİNANSAL RİSKTEN KORUNMA MUHASEBESİ ÇERÇEVESİNDEKİ AÇIKLAMALAR)

31 Aralık 2023	İtfa edilmiş değerlerden gösterilen diğer finansal varlıklar	Gerçeğe uygun değer farkları kar/(zarar)'a yansıtılan finansal varlıklar	İtfa edilmiş değerlerden gösterilen diğer finansal yükümlülükler	Kayıtlı değer	Gerçeğe uygun Değer	Dipnot
Finansal varlıklar						
Nakit ve nakit benzerleri	150.255.967	-	-	150.255.967	150.255.967	4
Ticari alacaklar	350.936	-	-	350.936	350.936	9
Finansal yatırımlar	-	3.889.019	-	4.006.066	4.006.066	6
Finansal yükümlülükler						
Finansal borçlar	-	-	489.255	489.255	489.255	7
Ticari borçlar	-	-	9.920.618	9.920.618	9.920.618	9
Faaliyet kiralamasından borçlar	-	-	7.082.099	7.082.099	7.082.099	7
31 Aralık 2022						
Finansal varlıklar						
Nakit ve nakit benzerleri	133.255.704	-	-	133.255.704	133.255.704	4
Ticari alacaklar	361.576	-	-	361.576	361.576	9
Finansal yatırımlar	-	-	-	187.872	187.872	6
Finansal yükümlülükler						
Finansal borçlar	-	-	3.011.174	3.011.174	3.011.174	7
Ticari borçlar	-	-	4.432.863	4.432.863	4.432.863	9
Faaliyet kiralamasından borçlar	-	-	7.118.548	7.118.548	7.118.548	7



ELEKSE ELEKTRONİK PARA VE ÖDEME KURULUŞU ANONİM ŞİRKETİ
31 ARALIK 2023 HESAP DÖNEMİNE AİT KONSOLİDE OLMAYAN
FİNANSAL TABLOLARA AİT DİPNOTLAR

(Tutarlar, aksi belirtilmedikçe, Türk Lirası ("TL") olarak, 31 Aralık 2023 tarihi itibarıyla satın alma gücü esasına göre ifade edilmiştir.)

30. FİNANSAL ARAÇLAR (GERÇEĞE UYGUN DEĞER AÇIKLAMALARI VE FİNANSAL RİSKTEN KORUNMA MUHASEBESİ ÇERÇEVESİNDEKİ AÇIKLAMALAR) (devamı)

Şirket, finansal araçların tahmini rayiç değerlerini hali hazırda mevcut piyasa bilgileri ve uygun değerlendirme yöntemlerini kullanarak belirlemiştir.

Finansal varlıkların ve yükümlülüklerin gerçeğe uygun değeri aşağıdaki gibi belirlenir:

Birinci seviye: Finansal varlık ve yükümlülükler, birbirinin aynı varlık ve yükümlülükler için aktif piyasada işlem gören borsa fiyatlarından değerlendirilir.

İkinci seviye: Finansal varlık ve yükümlülükler, ilgili varlık ya da yükümlülüğün birinci seviyede belirtilen borsa fiyatından başka direkt ya da endirekt olarak piyasada gözlenebilen fiyatının bulunmasında kullanılan girdilerden değerlendirilir.

Üçüncü seviye: Finansal varlık ve yükümlülükler, varlık ya da yükümlülüğün gerçeğe uygun değerinin bulunmasında kullanılan piyasada gözlenebilir bir veriye dayanmayan girdilerden değerlendirilir. Gerçeğe uygun değerleriyle gösterilen finansal varlık ve yükümlülüklerin seviye sınıflamaları aşağıdaki gibidir:

Raporlama Tarihi İtibarıyla Gerçeğe Uygun Değer Seviyesi

	<u>31 Aralık 2023</u>	<u>1. Seviye</u>	<u>2. Seviye</u>	<u>3. Seviye</u>
Finansal yatırımlar-Vadeli Mevduat	34.243.331	34.243.331	-	-
Finansal yükümlülükler-Krediler	489.255	489.255	-	-

Raporlama Tarihi İtibarıyla Gerçeğe Uygun Değer Seviyesi

	<u>31 Aralık 2022</u>	<u>1. Seviye</u>	<u>2. Seviye</u>	<u>3. Seviye</u>
Finansal yatırımlar-Vadeli Mevduat	1.208.964	1.208.964	-	-
Finansal yükümlülükler-Krediler	3.011.174	3.011.174	-	-

31. BİLANÇO TARİHİNDEN SONRAKİ OLAYLAR

31 Aralık 2023:

31 Aralık 2023 tarihinde 23.489,83 TL olan kıdem tazminatı tavanı 1 Ocak 2024 tarihinden itibaren geçerli olmak üzere 35.058,58 TL yükseltilmiştir.

31 Aralık 2022:

31 Aralık 2022 tarihinde 10.848,59 TL olan kıdem tazminatı tavanı 1 Ocak 2023 tarihinden itibaren geçerli olmak üzere 15.371,40 TL yükseltilmiştir.

32. DİĞER FİNANSAL TABLOLARI ÖNEMLİ ÖLÇÜDE ETKİLEYEN YA DA FİNANSAL TABLOLARIN AÇIK, YORUMLANABİLİR VE ANLAŞILABİLİR OLMASI AÇISINDAN GEREKLİ OLAN DİĞER HUSUSLAR

Bulunmamaktadır. (31 Aralık 2022: Bulunmamaktadır)

33. BAĞIMSIZ DENETİM ÜCRETİ

Bağımsız Denetçi/Bağımsız Denetim Kuruluşundan Alınan Hizmetlere İlişkin Ücretler

	<u>31 Aralık 2023</u>	<u>31 Aralık 2022</u>
Raporlama dönemine ait bağımsız denetim ücreti (KDV hariç)	100.000	60.966
Toplam	100.000	60.966

